

<div> <div>siconfi</div> <div>Sistema de Informações Contábeis e Fiscais do Setor Público Brasileiro</div> <div>TESOURO NACIONAL</div> </div>	Relatório Resumido de Execução Orçamentária
	Prefeitura Municipal de Cortês - PE (Poder Executivo)
	Orçamentos Fiscal e da Seguridade Social
	CNPJ:
	Exercício: 2025
	Período de referência: 6º bimestre

RREO-Anexo 01 | Tabela 1.0 - Balanço Orçamentário

Receitas Orçamentárias	Estágios da Receita Orçamentária						
	PREVISÃO INICIAL	PREVISÃO ATUALIZADA (a)	RECEITAS REALIZADAS				SALDO (a-c)
			No Bimestre (b)	% (b/a)	Até o Bimestre (c)	% (c/a)	
Receitas Orçamentárias	-	-	-	-	-	-	-
RECEITAS (EXCETO INTRA-ORÇAMENTÁRIAS) (I)	76.000.000,00	76.000.000,00	14.637.088,87	19,26	84.223.253,96	110,82	-8.223.253,96
RECEITAS CORRENTES	73.905.000,00	73.905.000,00	14.241.088,87	19,27	81.333.506,18	110,05	-7.428.506,18
IMPOSTOS, TAXAS E CONTRIBUIÇÕES DE MELHORIA	1.995.000,00	1.995.000,00	1.137.112,49	57,00	3.758.528,32	188,40	-1.763.528,32
Impostos	1.871.000,00	1.871.000,00	1.111.540,17	59,41	3.585.046,14	191,61	-1.714.046,14
Taxas	124.000,00	124.000,00	25.572,32	20,62	173.482,18	139,90	-49.482,18
Contribuição de Melhoria							
CONTRIBUIÇÕES	6.370.000,00	6.370.000,00	386.616,12	6,07	5.426.862,81	85,19	943.137,19
Contribuições Sociais	6.120.000,00	6.120.000,00	335.572,55	5,48	5.198.242,87	84,94	921.757,13
Contribuições Econômicas							
Contribuições para Entidades Privadas de Serviço Social e de Formação Profissional							
Contribuição para o Custeio do Serviço de Iluminação Pública	250.000,00	250.000,00	51.043,57	20,42	228.619,94	91,45	21.380,06
RECEITA PATRIMONIAL	310.000,00	310.000,00	88.008,94	28,39	480.054,86	154,86	-170.054,86
Exploração do Patrimônio Imobiliário do Estado							
Valores Mobiliários	300.000,00	300.000,00	87.330,96	29,11	479.376,88	159,79	-179.376,88
Delegação de Serviços Públicos Mediante Concessão, Permissão, Autorização ou Licença							
Exploração de Recursos Naturais			677,98		677,98		-677,98
Exploração do Patrimônio Intangível							
Cessão de Direitos							
Demais Receitas Patrimoniais	10.000,00	10.000,00		0,00		0,00	10.000,00
RECEITA AGROPECUÁRIA							
RECEITA INDUSTRIAL							
RECEITA DE SERVIÇOS	100.000,00	100.000,00	25.551,96	25,55	133.736,47	133,74	-33.736,47
Serviços Administrativos e Comerciais Gerais							
Serviços e Atividades Referentes à Navegação e ao Transporte							
Serviços e Atividades Referentes à Saúde							
Serviços e Atividades Financeiras							
Outros Serviços	100.000,00	100.000,00	25.551,96	25,55	133.736,47	133,74	-33.736,47
TRANSFERÊNCIAS CORRENTES	64.463.000,00	64.463.000,00	12.550.455,24	19,47	70.410.842,19	109,23	-5.947.842,19
Transferências da União e de suas Entidades	44.006.000,00	44.006.000,00	8.436.387,64	19,17	48.749.468,76	110,78	-4.743.468,76
Transferências dos Estados e do Distrito Federal e de suas Entidades	6.457.000,00	6.457.000,00	1.681.714,97	26,04	8.649.699,31	133,96	-2.192.699,31
Transferências dos Municípios e de suas Entidades							
Transferências de Instituições Privadas							
Transferências de Outras Instituições Públicas	14.000.000,00	14.000.000,00	2.432.352,63	17,37	13.011.674,12	92,94	988.325,88
Transferências do Exterior							
Demais Transferências Correntes							
OUTRAS RECEITAS CORRENTES	667.000,00	667.000,00	53.344,12	8,00	1.123.481,53	168,44	-456.481,53
Multas Administrativas, Contratuais e Judiciais							
Indenizações, Restituições e Ressarcimentos	65.000,00	65.000,00	312,89	0,48	498.962,73	767,63	-433.962,73
Bens, Direitos e Valores Incorporados ao Patrimônio Público							
Multas e Juros de Mora das Receitas de Capital							
Demais Receitas Correntes	602.000,00	602.000,00	53.031,23	8,81	624.518,80	103,74	-22.518,80

RREO-Anexo 01 | Tabela 1.0 - Balanço Orçamentário

Despesas Orçamentárias	Estágios da Despesa Orçamentária									
	DOTAÇÃO INICIAL (d)	DOTAÇÃO ATUALIZADA (e)	DESPESAS EMPENHADAS NO BIMESTRE	DESPESAS EMPENHADAS ATÉ O BIMESTRE (f)	SALDO (g) = (e-f)	DESPESAS LIQUIDADAS NO BIMESTRE	DESPESAS LIQUIDADAS ATÉ O BIMESTRE (h)	SALDO (i) = (e-h)	DESPESAS PAGAS ATÉ O BIMESTRE (j)	INSCRITAS EM RESTOS A PAGAR NÃO PROCESSADOS (k)
Despesas Orçamentárias	-	-	-	-	-	-	-	-	-	-
DESPESAS (EXCETO INTRA-ORÇAMENTÁRIAS) (VIII)	72.377.000,00	81.198.054,28	4.278.303,00	80.461.036,38	737.017,90	14.822.056,47	79.195.625,68	2.002.428,60	73.034.442,20	1.265.410,70

Relatório Resumido de Execução Orçamentária

Prefeitura Municipal de Cortês - PE (Poder Executivo)

Orçamentos Fiscal e da Seguridade Social

CNPJ:

Exercício: 2025

Período de referência: 6º bimestre


Receitas Intra-Orçamentárias	PREVISÃO INICIAL	PREVISÃO ATUALIZADA (a)	Estágios da Receita Intra-Orçamentária				SALDO (a-c)
			No Bimestre (b)	% (b/a)	Até o Bimestre (c)	% (c/a)	
Exploração do Patrimônio Intangível							
Cessão de Direitos							
Demais Receitas Patrimoniais							
RECEITA AGROPECUÁRIA							
RECEITA INDUSTRIAL							
RECEITA DE SERVIÇOS							
Serviços Administrativos e Comerciais Gerais							
Serviços e Atividades Referentes à Navegação e ao Transporte							
Serviços e Atividades Referentes à Saúde							
Serviços e Atividades Financeiras							
Outros Serviços							
TRANSFERÊNCIAS CORRENTES							
Transferências da União e de suas Entidades							
Transferências dos Estados e do Distrito Federal e de suas Entidades							
Transferências dos Municípios e de suas Entidades							
Transferências de Instituições Privadas							
Transferências de Outras Instituições Públicas							
Transferências do Exterior							
Demais Transferências Correntes							
OUTRAS RECEITAS CORRENTES							
Multas Administrativas, Contratuais e Judiciais							
Indenizações, Restituições e Ressarcimentos							
Bens, Direitos e Valores Incorporados ao Patrimônio Público							
Multas e Juros de Mora das Receitas de Capital							
Demais Receitas Correntes							
RECEITAS DE CAPITAL							
OPERAÇÕES DE CRÉDITO							
Operações de Crédito - Mercado Interno							
Operações de Crédito - Mercado Externo							
ALIENAÇÃO DE BENS							
Alienação de Bens Móveis							
Alienação de Bens Imóveis							
Alienação de Bens Intangíveis							
AMORTIZAÇÕES DE EMPRÉSTIMOS							
TRANSFERÊNCIAS DE CAPITAL							
Transferências da União e de suas Entidades							
Transferências dos Estados e do Distrito Federal e de suas Entidades							
Transferências dos Municípios e de suas Entidades							
Transferências de Instituições Privadas							
Transferências de Outras Instituições Públicas							
Transferências do Exterior							
Demais Transferências de Capital							
OUTRAS RECEITAS DE CAPITAL							
Integralização do Capital Social							
Remuneração das Disponibilidades do Tesouro							
Resgate de Títulos do Tesouro							

<div>siconfi</div> <div>Sistema de Informações Contábeis e Fiscais do Setor Público Brasileiro</div> <div>TESOURO NACIONAL</div>	Relatório Resumido de Execução Orçamentária
	Prefeitura Municipal de Cortês - PE (Poder Executivo)
	Orçamentos Fiscal e da Seguridade Social
	CNPJ:
	Exercício: 2025
	Período de referência: 6º bimestre

Receitas Intra-Orçamentárias	Estágios da Receita Intra-Orçamentária						
	PREVISÃO INICIAL	PREVISÃO ATUALIZADA (a)	RECEITAS REALIZADAS				SALDO (a-c)
			No Bimestre (b)	% (b/a)	Até o Bimestre (c)	% (c/a)	
Demais Receitas de Capital							


RREO-Anexo 01 | Tabela 1.0 - Balanço Orçamentário

Despesas Intra-Orçamentárias	Estágios da Despesa Intra-Orçamentária									
	DOTAÇÃO INICIAL (d)	DOTAÇÃO ATUALIZADA (e)	DESPESAS EMPENHADAS NO BIMESTRE	DESPESAS EMPENHADAS ATÉ O BIMESTRE (f)	SALDO (g) = (e-f)	DESPESAS LIQUIDADAS NO BIMESTRE	DESPESAS LIQUIDADAS ATÉ O BIMESTRE (h)	SALDO (i) = (e-h)	DESPESAS PAGAS ATÉ O BIMESTRE (j)	INSCRITAS EM RESTOS A PAGAR NÃO PROCESSADOS (k)
Despesas Intra-Orçamentárias	-	-	-	-	-	-	-	-	-	-
DESPESAS (INTRA-ORÇAMENTÁRIAS) (IX)	3.623.000,00	3.382.892,05	510.284,64	3.356.604,23	26.287,82	809.459,89	3.349.664,91	33.227,14	3.084.443,79	6.939,32
DESPESAS CORRENTES	3.603.000,00	3.382.892,05	510.284,64	3.356.604,23	26.287,82	809.459,89	3.349.664,91	33.227,14	3.084.443,79	6.939,32
PESSOAL E ENCARGOS SOCIAIS	3.600.000,00	3.382.892,05	510.284,64	3.356.604,23	26.287,82	809.459,89	3.349.664,91	33.227,14	3.084.443,79	6.939,32
JUROS E ENCARGOS DA DÍVIDA	1.000,00	0,00			0,00			0,00		
OUTRAS DESPESAS CORRENTES	2.000,00	0,00			0,00			0,00		
DESPESAS DE CAPITAL	20.000,00	0,00			0,00			0,00		
INVESTIMENTOS										
INVERSÕES FINANCEIRAS										
AMORTIZAÇÃO DA DÍVIDA	20.000,00	0,00			0,00			0,00		
RESERVA DE CONTINGÊNCIA										

 <div> Sistema de Informações Contábeis e Fiscais do Setor Público Brasileiro </div> <div> TESOURO NACIONAL </div>	Relatório Resumido de Execução Orçamentária
	Prefeitura Municipal de Cortês - PE (Poder Executivo)
	Orçamentos Fiscal e da Seguridade Social
	CNPJ:
	Exercício: 2025
	Período de referência: 6º bimestre

RREO-Anexo 01 | Tabela 1.0 - Balanço Orçamentário

Notas Explicativas	Valores
	31/12/2025
Notas Explicativas	-
Notas Explicativas	RELATÓRIO RESUMIDO DE EXECUÇÃO ORÇAMENTÁRIA (RREO) DO 6º BIMESTRE DE 2025, PUBLICADO NO DIA 28/01/2026 E DISPONÍVEL NO SITE cortes.pe.gov.br

 <div>Sistema de Informações Contábeis e Fiscais do Setor Público Brasileiro</div> <div>TESOURO NACIONAL</div>	Relatório Resumido de Execução Orçamentária
	Prefeitura Municipal de Cortês - PE (Poder Executivo)
	Orçamentos Fiscal e da Seguridade Social
	CNPJ:
	Exercício: 2025
	Período de referência: 6º bimestre

RREO-Anexo 02 | Tabela 2.0 - Demonstrativo da Execução das Despesas por Função/Subfunção | Total das Despesas Exceto Intra-Orçamentárias

Função/Subfunção	Execução da Despesa										INSCRITAS EM RESTOS A PAGAR NÃO PROCESSADOS (f)
	DOTAÇÃO INICIAL	DOTAÇÃO ATUALIZADA (a)	DESPESAS EMPENHADAS NO BIMESTRE	DESPESAS EMPENHADAS ATÉ O BIMESTRE (b)	% (b/total b)	SALDO (c) = (a-b)	DESPESAS LIQUIDADAS NO BIMESTRE	DESPESAS LIQUIDADAS ATÉ O BIMESTRE (d)	% (d/total d)	SALDO (e) = (a-d)	
DESPESAS (EXCETO INTRA-ORÇAMENTÁRIAS) (i)	72.377.000,00	81.198.054,28	4.278.303,00	80.461.036,38	96,00	737.017,90	14.822.056,47	79.195.625,68	95,94	2.002.428,60	1.265.410,70
Legislativa	4.250.000,00	4.254.913,32	-78.431,36	4.166.961,69	4,97	87.951,63	808.517,13	4.162.214,25	5,04	92.699,07	4.747,44
Ação Legislativa	2.540.000,00	2.667.000,00	118.450,69	2.626.354,12	3,13	40.645,88	493.845,72	2.621.955,53	3,18	45.044,47	4.398,59
Controle Externo											
FU01 - Administração Geral	1.710.000,00	1.587.913,32	-196.882,05	1.540.607,57	1,84	47.305,75	314.671,41	1.540.258,72	1,87	47.654,60	348,85
FU01 - Demais Subfunções											
Judiciária	10.000,00	0,00				0,00				0,00	0,00
Ação Judiciária											
Defesa do Interesse Público no Processo Judiciário											
FU02 - Administração Geral											
FU02 - Demais Subfunções	10.000,00	0,00				0,00				0,00	0,00
Essencial à Justiça											
Defesa da Ordem Jurídica											
Representação Judicial e Extrajudicial											
FU03 - Administração Geral											
FU03 - Demais Subfunções											
Administração	2.350.000,00	3.425.627,32	408.225,72	3.361.143,92	4,01	64.483,40	733.117,10	3.357.914,78	4,07	67.712,54	3.229,14
Planejamento e Orçamento											
FU04 - Administração Geral	1.990.000,00	2.461.570,50	242.339,64	2.410.203,53	2,88	51.366,97	531.918,02	2.406.974,39	2,92	54.596,11	3.229,14
Administração Financeira											
Controle Interno	320.000,00	916.056,82	165.886,08	902.940,39	1,08	13.116,43	193.199,08	902.940,39	1,09	13.116,43	0,00
Normatização e Fiscalização											
Tecnologia da Informação											
Ordenamento Territorial											
Formação de Recursos Humanos											
Administração de Receitas											
Administração de Concessões											
Comunicação Social	40.000,00	48.000,00	0,00	48.000,00	0,06	0,00	8.000,00	48.000,00	0,06	0,00	0,00
FU04 - Demais Subfunções											
Defesa Nacional											
Defesa Aérea											
Defesa Naval											
Defesa Terrestre											
FU05 - Administração Geral											
FU05 - Demais Subfunções											
Segurança Pública											
Policimento											
Defesa Civil											
Informação e Inteligência											
FU06 - Administração Geral											
FU06 - Demais Subfunções											
Relações Exteriores											
Relações Diplomáticas											
Cooperação Internacional											
FU07 - Administração Geral											
FU07 - Demais Subfunções											
Assistência Social	2.641.000,00	2.581.162,68	-274.344,97	2.544.194,49	3,04	36.968,19	549.233,10	2.535.916,92	3,07	45.245,76	8.277,57
Assistência ao Idoso	49.000,00	0,00				0,00				0,00	0,00
Assistência à Pessoa com Deficiência											
Assistência à Criança e ao Adolescente	70.000,00	0,00				0,00				0,00	0,00
Assistência Comunitária	1.067.000,00	890.808,74	-270.644,29	867.453,34	1,03	13.355,40	145.144,88	867.061,92	1,05	13.746,82	391,42
FU08 - Administração Geral	1.455.000,00	1.700.353,94	-3.700,68	1.676.741,15	2,00	23.612,79	404.088,22	1.668.855,00	2,02	31.498,94	7.886,15

Relatório Resumido de Execução Orçamentária

Prefeitura Municipal de Cortês - PE (Poder Executivo)

Orçamentos Fiscal e da Seguridade Social

CNPJ:

Exercício: 2025

Período de referência: 6º bimestre

Função/Subfunção	Execução da Despesa										INSCRITAS EM RESTOS A PAGAR NÃO PROCESSADOS (f)
	DOTAÇÃO INICIAL	DOTAÇÃO ATUALIZADA (a)	DESPESAS EMPENHADAS NO BIMESTRE	DESPESAS EMPENHADAS ATÉ O BIMESTRE (b)	% (b/total b)	SALDO (c) = (a-b)	DESPESAS LIQUIDADAS NO BIMESTRE	DESPESAS LIQUIDADAS ATÉ O BIMESTRE (d)	% (d/total d)	SALDO (e) = (a-d)	
FU08 - Demais Subfunções											
Previdência Social	11.025.500,00	14.696.390,00	2.197.057,79	14.473.221,15	17,27	223.168,85	857.182,91	13.269.062,13	16,07	1.427.327,87	1.204.159,02
Previdência Básica	172.000,00	180.890,00	-14.733,95	178.766,05	0,21	2.123,95	38.812,25	178.766,05	0,22	2.123,95	0,00
Previdência do Regime Estatutário	10.853.500,00	14.515.500,00	2.211.791,74	14.294.455,10	17,05	221.044,90	818.370,66	13.090.296,08	15,86	1.425.203,92	1.204.159,02
Previdência Complementar											
Previdência Especial											
FU09 - Administração Geral											
FU09 - Demais Subfunções											
Saúde	20.521.250,00	22.074.065,76	854.776,19	21.906.036,81	26,14	168.028,95	4.364.310,73	21.904.633,53	26,54	169.432,23	1.403,28
Atenção Básica	5.167.000,00	4.555.929,26	927.932,35	4.525.708,89	5,40	30.220,37	1.540.018,14	4.525.597,72	5,48	30.331,54	111,17
Assistência Hospitalar e Ambulatorial	7.815.000,00	6.839.857,17	-602.875,68	6.818.113,42	8,13	21.743,75	1.258.934,76	6.818.091,51	8,26	21.765,66	21,91
Suporte Profilático e Terapêutico	1.321.000,00	668.100,00	10.649,05	664.659,85	0,79	3.440,15	126.143,34	664.659,85	0,81	3.440,15	0,00
Vigilância Sanitária	81.000,00	83.283,10	13.876,82	81.956,82	0,10	1.326,28	17.912,40	81.956,82	0,10	1.326,28	0,00
Vigilância Epidemiológica	456.000,00	606.082,99	165.452,74	597.894,04	0,71	8.188,95	168.897,71	597.894,04	0,72	8.188,95	0,00
Alimentação e Nutrição	8.000,00	0,00				0,00				0,00	0,00
FU10 - Administração Geral	5.668.250,00	9.320.813,24	339.740,91	9.217.703,79	11,00	103.109,45	1.252.404,38	9.216.433,59	11,17	104.379,65	1.270,20
FU10 - Demais Subfunções	5.000,00	0,00				0,00				0,00	0,00
Trabalho											
Proteção e Benefícios ao Trabalhador											
Relações de Trabalho											
Empregabilidade											
Fomento ao Trabalho											
FU11 - Administração Geral											
FU11 - Demais Subfunções											
Educação	18.505.162,50	19.651.382,26	1.026.086,51	19.572.822,50	23,35	78.559,76	4.767.867,41	19.542.309,61	23,67	109.072,65	30.512,89
Ensino Fundamental	16.569.162,50	17.551.640,97	297.385,49	17.487.062,20	20,86	64.578,77	3.692.798,83	17.467.808,41	21,16	83.832,56	19.253,79
Ensino Médio											
Ensino Profissional											
Ensino Superior	5.000,00	0,00				0,00				0,00	0,00
Educação Infantil	1.416.500,00	1.458.928,29	882.953,76	1.457.703,04	1,74	1.225,25	1.060.525,82	1.457.703,04	1,77	1.225,25	0,00
Educação de Jovens e Adultos											
Educação Especial											
Educação Básica											
FU12 - Administração Geral	49.000,00	0,00				0,00				0,00	0,00
FU12 - Demais Subfunções	465.500,00	640.813,00	-154.252,74	628.057,26	0,75	12.755,74	14.542,76	616.798,16	0,75	24.014,84	11.259,10
Cultura	71.000,00	5.703,03	0,00	4.337,05	0,01	1.365,98	0,00	4.337,05	0,01	1.365,98	0,00
Patrimônio Histórico Artístico e Arqueológico											
Difusão Cultural	71.000,00	5.703,03	0,00	4.337,05	0,01	1.365,98	0,00	4.337,05	0,01	1.365,98	0,00
FU13 - Administração Geral											
FU13 - Demais Subfunções											
Direitos da Cidadania											
Custódia e Reintegração Social											
Direitos Individuais Coletivos e Difusos											
Assistência aos Povos Indígenas											
FU14 - Administração Geral											
FU14 - Demais Subfunções											
Urbanismo	5.570.000,00	6.654.034,43	136.515,18	6.631.704,99	7,91	22.329,44	1.237.471,00	6.625.198,85	8,03	28.835,58	6.506,14
Infra-Estrutura Urbana	758.000,00	878.324,81	154.969,17	874.858,87	1,04	3.465,94	187.721,01	869.166,08	1,05	9.158,73	5.692,79
Serviços Urbanos	4.299.000,00	4.843.658,62	37.569,08	4.826.822,60	5,76	16.836,02	1.020.387,15	4.826.009,25	5,85	17.649,37	813,35
Transportes Coletivos Urbanos	20.000,00	0,00				0,00				0,00	0,00
FU15 - Administração Geral	162.000,00	591.000,00	-51.239,92	589.937,58	0,70	1.062,42	0,00	589.937,58	0,71	1.062,42	0,00
FU15 - Demais Subfunções	331.000,00	341.051,00	-4.783,15	340.085,94	0,41	965,06	29.362,84	340.085,94	0,41	965,06	0,00
Habitação	10.000,00	0,00				0,00				0,00	0,00
Habitação Rural											
Habitação Urbana	10.000,00	0,00				0,00				0,00	0,00

Relatório Resumido de Execução Orçamentária
Prefeitura Municipal de Cortês - PE (Poder Executivo)
Orçamentos Fiscal e da Seguridade Social
CNPJ:
Exercício: 2025
Período de referência: 6º bimestre

Função/Subfunção	Execução da Despesa										INSCRITAS EM RESTOS A PAGAR NÃO PROCESSADOS (f)
	DOTAÇÃO INICIAL	DOTAÇÃO ATUALIZADA (a)	DESPESAS EMPENHADAS NO BIMESTRE	DESPESAS EMPENHADAS ATÉ O BIMESTRE (b)	% (b/total b)	SALDO (c) = (a-b)	DESPESAS LIQUIDADAS NO BIMESTRE	DESPESAS LIQUIDADAS ATÉ O BIMESTRE (d)	% (d/total d)	SALDO (e) = (a-d)	
FU16 - Administração Geral											0,00
FU16 - Demais Subfunções											
Saneamento	425.000,00	244.562,42	-17.768,72	243.231,81	0,29	1.330,61	37.945,24	243.231,81	0,29	1.330,61	0,00
Saneamento Básico Rural	105.000,00	0,00				0,00				0,00	0,00
Saneamento Básico Urbano	320.000,00	244.562,42	-17.768,72	243.231,81	0,29	1.330,61	37.945,24	243.231,81	0,29	1.330,61	0,00
FU17 - Administração Geral											
FU17 - Demais Subfunções											
Gestão Ambiental	223.000,00	147.500,00	46.111,74	146.951,86	0,18	548,14	65.486,36	146.300,62	0,18	1.199,38	651,24
Preservação e Conservação Ambiental	223.000,00	147.500,00	46.111,74	146.951,86	0,18	548,14	65.486,36	146.300,62	0,18	1.199,38	651,24
Controle Ambiental											
Recuperação de Áreas Degradadas											
Recursos Hídricos											
Meteorologia											
FU18 - Administração Geral											
FU18 - Demais Subfunções											
Ciência e Tecnologia											
Desenvolvimento Científico											
Desenvolvimento Tecnológico e Engenharia											
Difusão do Conhecimento Científico e Tecnológico											
FU19 - Administração Geral											
FU19 - Demais Subfunções											
Agricultura	663.000,00	624.266,94	91.497,64	614.113,76	0,73	10.153,18	193.955,95	612.903,76	0,74	11.363,18	1.210,00
Abastecimento	5.000,00	98.400,00	102.273,19	97.273,19	0,12	1.126,81	97.273,19	97.273,19	0,12	1.126,81	0,00
Extensão Rural	656.000,00	525.866,94	-10.775,55	516.840,57	0,62	9.026,37	96.682,76	515.630,57	0,62	10.236,37	1.210,00
Irrigação											
Promoção da Produção Agropecuária											
Defesa Agropecuária											
FU20 - Administração Geral											
FU20 - Demais Subfunções	2.000,00	0,00				0,00				0,00	0,00
Organização Agrária											
Reforma Agrária											
Colonização											
FU21 - Administração Geral											
FU21 - Demais Subfunções											
Indústria											
Promoção Industrial											
Produção Industrial											
Mineração											
Propriedade Industrial											
Normalização e Qualidade											
FU22 - Administração Geral											
FU22 - Demais Subfunções											
Comércio e Serviços	1.162.000,00	3.057.013,36	-570.407,76	3.029.611,88	3,61	27.401,48	525.081,97	3.025.700,00	3,67	31.313,36	3.911,88
Promoção Comercial											
Comercialização											
Comércio Exterior											
Serviços Financeiros											
Turismo	817.000,00	2.481.574,00	-684.859,46	2.472.708,96	2,95	8.865,04	387.807,03	2.469.408,96	2,99	12.165,04	3.300,00
FU23 - Administração Geral	320.000,00	567.439,36	114.451,70	548.952,92	0,65	18.486,44	137.274,94	548.341,04	0,66	19.098,32	611,88
FU23 - Demais Subfunções	25.000,00	8.000,00	0,00	7.950,00	0,01	50,00	0,00	7.950,00	0,01	50,00	0,00
Comunicações											
Comunicações Postais											
Telecomunicações											
FU24 - Administração Geral											
FU24 - Demais Subfunções											

Função/Subfunção	Execução da Despesa										INSCRITAS EM RESTOS A PAGAR NÃO PROCESSADOS (f)
	DOTAÇÃO INICIAL	DOTAÇÃO ATUALIZADA (a)	DESPESAS EMPENHADAS NO BIMESTRE	DESPESAS EMPENHADAS ATÉ O BIMESTRE (b)	% (b/total b)	SALDO (c) = (a-b)	DESPESAS LIQUIDADAS NO BIMESTRE	DESPESAS LIQUIDADAS ATÉ O BIMESTRE (d)	% (d/total d)	SALDO (e) = (a-d)	
Energia	84.000,00	104.785,00	-10.215,43	103.784,57	0,12	1.000,43	10.000,00	103.784,57	0,13	1.000,43	0,00
Conservação de Energia											
Energia Elétrica	84.000,00	104.785,00	-10.215,43	103.784,57	0,12	1.000,43	10.000,00	103.784,57	0,13	1.000,43	0,00
Combustíveis Minerais											
Biocombustíveis											
FU25 - Administração Geral											
FU25 - Demais Subfunções											
Transporte	320.000,00	67.129,82	-4.475,29	65.524,71	0,08	1.605,11	0,00	65.524,71	0,08	1.605,11	0,00
Transporte Aéreo											0,00
Transporte Rodoviário	320.000,00	67.129,82	-4.475,29	65.524,71	0,08	1.605,11	0,00	65.524,71	0,08	1.605,11	0,00
Transporte Ferroviário											
Transporte Aquaviário											
Transportes Especiais											
FU26 - Administração Geral											
FU26 - Demais Subfunções											
Desporto e Lazer	208.087,50	261.099,72	-7.647,04	256.027,46	0,31	5.072,26	2.244,24	256.027,46	0,31	5.072,26	0,00
Desporto de Rendimento											
Desporto Comunitário											
Lazer	2.000,00	14.812,22	-3.755,76	9.840,94	0,01	4.971,28	2.244,24	9.840,94	0,01	4.971,28	0,00
FU27 - Administração Geral											
FU27 - Demais Subfunções	206.087,50	246.287,50	-3.891,28	246.186,52	0,29	100,98	0,00	246.186,52	0,30	100,98	0,00
Encargos Especiais	2.338.000,00	3.348.268,22	481.322,80	3.341.367,73	3,99	6.900,49	669.643,33	3.340.565,63	4,05	7.702,59	802,10
Refinanciamento da Dívida Interna											
Refinanciamento da Dívida Externa											
Serviço da Dívida Interna											
Serviço da Dívida Externa											
Transferências											
Outros Encargos Especiais	2.338.000,00	3.348.268,22	481.322,80	3.341.367,73	3,99	6.900,49	669.643,33	3.340.565,63	4,05	7.702,59	802,10
Transferências para a Educação Básica											
FU28 - Demais Subfunções											
Reserva de Contingência	2.000.000,00	150,00				150,00				150,00	
DESPESAS (INTRA-ORÇAMENTÁRIAS) (II)	3.623.000,00	3.382.892,05	510.284,64	3.356.604,23	4,00	26.287,82	809.459,89	3.349.664,91	4,06	33.227,14	6.939,32
TOTAL (III) = (I + II)	76.000.000,00	84.580.946,33	4.788.587,64	83.817.640,61	100,00	763.305,72	15.631.516,36	82.545.290,59	100,00	2.035.655,74	1.272.350,02

RREO-Anexo 02 | Tabela 2.0 - Demonstrativo da Execução das Despesas por Função/Subfunção | Total das Despesas Intra-Orçamentárias

Função/Subfunção - Intra	Execução da Despesa - Intra										INSCRITAS EM RESTOS A PAGAR NÃO PROCESSADOS (f)
	DOTAÇÃO INICIAL	DOTAÇÃO ATUALIZADA (a)	DESPESAS EMPENHADAS NO BIMESTRE	DESPESAS EMPENHADAS ATÉ O BIMESTRE (b)	% (b/III b)	SALDO (c) = (a-b)	DESPESAS LIQUIDADAS NO BIMESTRE	DESPESAS LIQUIDADAS ATÉ O BIMESTRE (d)	% (d/III d)	SALDO (e) = (a-d)	
DESPESAS (INTRA-ORÇAMENTÁRIAS) (II)	3.623.000,00	3.382.892,05	510.284,64	3.356.604,23	4,00	26.287,82	809.459,89	3.349.664,91	4,06	33.227,14	6.939,32
Legislativa	12.000,00	10.000,00	0,00	7.342,14	0,01	2.657,86	1.025,06	7.342,14	0,01	2.657,86	0,00
Ação Legislativa	10.000,00	10.000,00	0,00	7.342,14	0,01	2.657,86	1.025,06	7.342,14	0,01	2.657,86	0,00
Controle Externo											
FU01 - Administração Geral	2.000,00	0,00				0,00				0,00	0,00
FU01 - Demais Subfunções											
Judiciária											
Ação Judiciária											
Defesa do Interesse Público no Processo Judiciário											
FU02 - Administração Geral											
FU02 - Demais Subfunções											
Essencial à Justiça											
Defesa da Ordem Jurídica											
Representação Judicial e Extrajudicial											

Relatório Resumido de Execução Orçamentária

Prefeitura Municipal de Cortês - PE (Poder Executivo)

Orçamentos Fiscal e da Seguridade Social

CNPJ:

Exercício: 2025

Período de referência: 6º bimestre

Função/Subfunção - Intra	Execução da Despesa - Intra										
	DOTAÇÃO INICIAL	DOTAÇÃO ATUALIZADA (a)	DESPESAS EMPENHADAS NO BIMESTRE	DESPESAS EMPENHADAS ATÉ O BIMESTRE (b)	% (b/III b)	SALDO (c) = (a-b)	DESPESAS LIQUIDADAS NO BIMESTRE	DESPESAS LIQUIDADAS ATÉ O BIMESTRE (d)	% (d/III d)	SALDO (e) = (a-d)	INSCRITAS EM RESTOS A PAGAR NÃO PROCESSADOS (f)
FU03 - Administração Geral											
FU03 - Demais Subfunções											
Administração	26.000,00	0,00				0,00				0,00	0,00
Planejamento e Orçamento											
FU04 - Administração Geral	25.000,00	0,00				0,00				0,00	0,00
Administração Financeira											
Controle Interno	1.000,00	0,00				0,00				0,00	0,00
Normatização e Fiscalização											
Tecnologia da Informação											
Ordenamento Territorial											
Formação de Recursos Humanos											
Administração de Receitas											
Administração de Concessões											
Comunicação Social											
FU04 - Demais Subfunções											
Defesa Nacional											
Defesa Aérea											
Defesa Naval											
Defesa Terrestre											
FU05 - Administração Geral											
FU05 - Demais Subfunções											
Segurança Pública											
Policimento											
Defesa Civil											
Informação e Inteligência											
FU06 - Administração Geral											
FU06 - Demais Subfunções											
Relações Exteriores											
Relações Diplomáticas											
Cooperação Internacional											
FU07 - Administração Geral											
FU07 - Demais Subfunções											
Assistência Social	7.000,00	0,00				0,00				0,00	0,00
Assistência ao Idoso	2.000,00	0,00				0,00				0,00	0,00
Assistência à Pessoa com Deficiência											
Assistência à Criança e ao Adolescente	2.000,00	0,00				0,00				0,00	0,00
Assistência Comunitária											
FU08 - Administração Geral	3.000,00	0,00				0,00				0,00	0,00
FU08 - Demais Subfunções											
Previdência Social	83.000,00	43.850,00	3.325,87	41.325,87	0,05	2.524,13	5.659,48	34.386,55	0,04	9.463,45	6.939,32
Previdência Básica	25.000,00	25.850,00	3.325,87	23.325,87	0,03	2.524,13	5.659,48	23.325,87	0,03	2.524,13	0,00
Previdência do Regime Estatutário	58.000,00	18.000,00	0,00	18.000,00	0,02	0,00	0,00	11.060,68	0,01	6.939,32	6.939,32
Previdência Complementar											
Previdência Especial											
FU09 - Administração Geral											
FU09 - Demais Subfunções											
Saúde	829.000,00	846.800,00	87.750,55	831.761,47	0,99	15.038,53	187.680,54	831.761,47	1,01	15.038,53	0,00
Atenção Básica	54.000,00	324.000,00	62.000,00	309.758,07	0,37	14.241,93	69.982,07	309.758,07	0,38	14.241,93	0,00
Assistência Hospitalar e Ambulatorial	25.000,00	0,00				0,00				0,00	0,00
Suporte Profilático e Terapêutico											
Vigilância Sanitária											
Vigilância Epidemiológica	2.000,00	0,00				0,00				0,00	0,00
Alimentação e Nutrição											
FU10 - Administração Geral	748.000,00	522.800,00	25.750,55	522.003,40	0,62	796,60	117.698,47	522.003,40	0,63	796,60	0,00
FU10 - Demais Subfunções											

Relatório Resumido de Execução Orçamentária

Prefeitura Municipal de Cortês - PE (Poder Executivo)

Orçamentos Fiscal e da Seguridade Social

CNPJ:

Exercício: 2025

Período de referência: 6º bimestre

Função/Subfunção - Intra	Execução da Despesa - Intra										
	DOTAÇÃO INICIAL	DOTAÇÃO ATUALIZADA (a)	DESPESAS EMPENHADAS NO BIMESTRE	DESPESAS EMPENHADAS ATÉ O BIMESTRE (b)	% (b/III b)	SALDO (c) = (a-b)	DESPESAS LIQUIDADAS NO BIMESTRE	DESPESAS LIQUIDADAS ATÉ O BIMESTRE (d)	% (d/III d)	SALDO (e) = (a-d)	INSCRITAS EM RESTOS A PAGAR NÃO PROCESSADOS (f)
Trabalho											
Proteção e Benefícios ao Trabalhador											
Relações de Trabalho											
Empregabilidade											
Fomento ao Trabalho											
FU11 - Administração Geral											
FU11 - Demais Subfunções											
Educação	2.316.000,00	2.212.091,44	425.990,42	2.206.030,42	2,63	6.061,02	554.731,71	2.206.030,42	2,67	6.061,02	0,00
Ensino Fundamental	2.314.000,00	2.212.091,44	425.990,42	2.206.030,42	2,63	6.061,02	554.731,71	2.206.030,42	2,67	6.061,02	0,00
Ensino Médio											
Ensino Profissional											
Ensino Superior											
Educação Infantil	2.000,00	0,00				0,00				0,00	0,00
Educação de Jovens e Adultos											
Educação Especial											
Educação Básica											
FU12 - Administração Geral											
FU12 - Demais Subfunções											
Cultura											
Patrimônio Histórico Artístico e Arqueológico											
Difusão Cultural											
FU13 - Administração Geral											
FU13 - Demais Subfunções											
Direitos da Cidadania											
Custódia e Reintegração Social											
Direitos Individuais Coletivos e Difusos											
Assistência aos Povos Indígenas											
FU14 - Administração Geral											
FU14 - Demais Subfunções											
Urbanismo	10.000,00	1.070,00	0,00	1.065,62	0,00	4,38	0,00	1.065,62	0,00	4,38	0,00
Infra-Estrutura Urbana	10.000,00	1.070,00	0,00	1.065,62	0,00	4,38	0,00	1.065,62	0,00	4,38	0,00
Serviços Urbanos											
Transportes Coletivos Urbanos											
FU15 - Administração Geral											
FU15 - Demais Subfunções											
Habitação											
Habitação Rural											
Habitação Urbana											
FU16 - Administração Geral											
FU16 - Demais Subfunções											
Saneamento											
Saneamento Básico Rural											
Saneamento Básico Urbano											
FU17 - Administração Geral											
FU17 - Demais Subfunções											
Gestão Ambiental	2.000,00	0,00				0,00				0,00	0,00
Preservação e Conservação Ambiental	2.000,00	0,00				0,00				0,00	0,00
Controle Ambiental											
Recuperação de Áreas Degradadas											
Recursos Hídricos											
Meteorologia											
FU18 - Administração Geral											
FU18 - Demais Subfunções											
Ciência e Tecnologia											
Desenvolvimento Científico											

Relatório Resumido de Execução Orçamentária

Prefeitura Municipal de Cortês - PE (Poder Executivo)

Orçamentos Fiscal e da Seguridade Social


CNPJ:

Exercício: 2025

Período de referência: 6º bimestre

Função/Subfunção - Intra	Execução da Despesa - Intra										
	DOTAÇÃO INICIAL	DOTAÇÃO ATUALIZADA (a)	DESPESAS EMPENHADAS NO BIMESTRE	DESPESAS EMPENHADAS ATÉ O BIMESTRE (b)	% (b/III b)	SALDO (c) = (a-b)	DESPESAS LIQUIDADAS NO BIMESTRE	DESPESAS LIQUIDADAS ATÉ O BIMESTRE (d)	% (d/III d)	SALDO (e) = (a-d)	INSCRITAS EM RESTOS A PAGAR NÃO PROCESSADOS (f)
Desenvolvimento Tecnológico e Engenharia											
Difusão do Conhecimento Científico e Tecnológico											
FU19 - Administração Geral											
FU19 - Demais Subfunções											
Agricultura	10.000,00	0,00				0,00				0,00	0,00
Abastecimento											
Extensão Rural	10.000,00	0,00				0,00				0,00	0,00
Irrigação											
Promoção da Produção Agropecuária											
Defesa Agropecuária											
FU20 - Administração Geral											
FU20 - Demais Subfunções											
Organização Agrária											
Reforma Agrária											
Colonização											
FU21 - Administração Geral											
FU21 - Demais Subfunções											
Indústria											
Promoção Industrial											
Produção Industrial											
Mineração											
Propriedade Industrial											
Normalização e Qualidade											
FU22 - Administração Geral											
FU22 - Demais Subfunções											
Comércio e Serviços	5.000,00	5.862,81	532,81	5.860,91	0,01	1,90	1.598,43	5.860,91	0,01	1,90	0,00
Promoção Comercial											
Comercialização											
Comércio Exterior											
Serviços Financeiros											
Turismo											
FU23 - Administração Geral	5.000,00	5.862,81	532,81	5.860,91	0,01	1,90	1.598,43	5.860,91	0,01	1,90	0,00
FU23 - Demais Subfunções											
Comunicações											
Comunicações Postais											
Telecomunicações											
FU24 - Administração Geral											
FU24 - Demais Subfunções											
Energia											
Conservação de Energia											
Energia Elétrica											
Combustíveis Minerais											
Biocombustíveis											
FU25 - Administração Geral											
FU25 - Demais Subfunções											
Transporte											
Transporte Aéreo											
Transporte Rodoviário											
Transporte Ferroviário											
Transporte Aquaviário											
Transportes Especiais											
FU26 - Administração Geral											
FU26 - Demais Subfunções											
Desporto e Lazer											
Desporto de Rendimento											

Função/Subfunção - Intra	Execução da Despesa - Intra										
	DOTAÇÃO INICIAL	DOTAÇÃO ATUALIZADA (a)	DESPESAS EMPENHADAS NO BIMESTRE	DESPESAS EMPENHADAS ATÉ O BIMESTRE (b)	% (b/III b)	SALDO (c) = (a-b)	DESPESAS LIQUIDADAS NO BIMESTRE	DESPESAS LIQUIDADAS ATÉ O BIMESTRE (d)	% (d/III d)	SALDO (e) = (a-d)	INSCRITAS EM RESTOS A PAGAR NÃO PROCESSADOS (f)
Desporto Comunitário											
Lazer											
FU27 - Administração Geral											
FU27 - Demais Subfunções											
Encargos Especiais	323.000,00	263.217,80	-7.315,01	263.217,80	0,31	0,00	58.764,67	263.217,80	0,32	0,00	0,00
Refinanciamento da Dívida Interna											
Refinanciamento da Dívida Externa											
Serviço da Dívida Interna											
Serviço da Dívida Externa											
Transferências											
Outros Encargos Especiais	323.000,00	263.217,80	-7.315,01	263.217,80	0,31	0,00	58.764,67	263.217,80	0,32	0,00	0,00
Transferências para a Educação Básica											
FU28 - Demais Subfunções											
Reserva de Contingência											


 <div> Sistema de Informações Contábeis e Fiscais do Setor Público Brasileiro </div> <div> TESOURO NACIONAL </div>	Relatório Resumido de Execução Orçamentária
	Prefeitura Municipal de Cortês - PE (Poder Executivo)
	Orçamentos Fiscal e da Seguridade Social
	CNPJ:
	Exercício: 2025
	Período de referência: 6º bimestre

RREO-Anexo 02 | Tabela 2.0 - Demonstrativo da Execução das Despesas por Função/Subfunção

Notas Explicativas	Valores
	31/12/2025
Notas Explicativas	-
Notas Explicativas	RELATÓRIO RESUMIDO DE EXECUÇÃO ORÇAMENTÁRIA (RREO) DO 6º BIMESTRE DE 2025, PUBLICADO NO DIA 28/01/2026 E DISPONÍVEL NO SITE cortes.pe.gov.br

RREO-Anexo 03 | Tabela 3.2 - Demonstrativo da Receita Corrente Líquida - Municípios

Demonstrativo da Receita Corrente Líquida				Evolução da Receita Corrente Líquida												TOTAL (ÚLTIMOS 12 MESES)	PREVISÃO ATUALIZADA 2025
				EVOLUÇÃO DA RECEITA REALIZADA NOS ÚLTIMOS 12 MESES													
Especificação	<MR-11>	<MR-10>	<MR-9>	<MR-8>	<MR-7>	<MR-6>	<MR-5>	<MR-4>	<MR-3>	<MR-2>	<MR-1>	<MR>					
	-	-	-	-	-	-	-	-	-	-	-	-	-	-			
RECEITAS CORRENTES (I)	5.930.829,22	8.239.948,15	5.178.200,36	4.931.394,61	6.451.679,81	6.379.888,63	6.643.751,81	9.235.896,08	6.441.288,39	7.891.795,03	6.329.945,84	9.286.148,36	82.940.766,29	80.379.750,00			
Impostos, Taxas e Contribuições de Melhoria	194.059,44	134.919,50	122.457,58	181.973,74	327.153,70	157.064,89	309.275,78	173.969,66	471.546,10	204.314,96	311.740,11	825.372,38	3.413.847,84	1.995.000,00			
IPTU	3.130,79	1.451,76	1.467,77	2.168,27	2.522,48	1.325,18	2.228,25	11.495,62	18.475,01	20.343,93	10.645,89	11.243,17	86.498,12	88.000,00			
ISS	23.047,23	27.117,29	33.382,01	78.214,06	53.396,24	54.389,70	68.730,05	64.820,88	60.891,95	65.995,61	244.608,93	371.268,82	1.145.862,77	304.000,00			
ITBI	18.600,00	12.900,00	900,00	901,50	740,00	700,00	940,00	54.705,22	3.587,50	1.240,00	1.240,00	47.781,30	145.035,52	13.000,00			
IRRF	60.305,49	88.607,70	80.114,21	93.482,26	264.571,43	92.749,26	232.209,32	84.139,34	332.156,15	109.882,03	36.042,59	388.709,47	1.862.969,25	1.466.000,00			
Outros Impostos, Taxas e Contribuições de Melhoria	88.975,93	4.842,75	6.593,59	7.207,65	5.923,55	7.900,75	5.168,16	11.473,82	5.317,77	4.505,89	19.202,70	6.369,62	173.482,18	124.000,00			
Contribuições	25.822,32	78.230,73	204.655,87	206.855,53	314.704,34	136.143,35	209.590,24	232.734,08	261.174,02	246.918,26	236.712,06	149.904,06	2.303.444,86	6.370.000,00			
Receita Patrimonial	26.550,40		37.210,24	38.380,33	28.842,20	36.114,97	34.433,36	34.070,31	49.330,92	51.022,96	51.358,35	36.650,59	423.964,63	310.000,00			
Rendimentos de Aplicação Financeira	26.550,40		36.547,24	38.380,33	28.842,20	36.114,97	34.433,36	34.070,31	49.330,92	51.022,96	50.680,37	36.650,59	422.623,65	300.000,00			
Outras Receitas Patrimoniais			663,00								677,98	0,00	1.340,98	10.000,00			
Receita Agropecuária																	
Receita Industrial																	
Receita de Serviços	8.991,52	1.892,68	8.224,34	10.191,48	3.768,52	18.321,31	17.763,32	12.970,81	14.117,29	11.943,24	11.030,63	14.521,33	133.736,47	100.000,00			
Transferências Correntes	5.675.405,54	8.024.905,24	4.792.221,02	4.479.562,22	5.763.779,74	5.742.609,22	6.018.938,78	8.230.160,29	5.591.778,97	7.324.331,99	5.666.073,46	8.259.387,11	75.569.153,58	70.937.750,00			
Cota-Parte do FPM	2.106.147,17	2.826.206,30	1.861.186,86	1.891.283,44	2.412.600,21	2.478.071,89	2.604.608,52	2.006.995,07	2.546.955,59	1.708.153,65	2.321.961,12	3.739.222,62	28.503.392,44	26.962.500,00			
Cota-Parte do ICMS	696.437,08	737.628,15	497.404,12	780.819,48	747.300,48	695.459,82	814.014,74	752.289,76	830.261,67	764.938,15	787.034,89	1.084.750,64	6.875.338,98	6.875.000,00			
Cota-Parte do IPVA	62.210,77	139.157,74	43.676,67	40.141,82	27.321,24	22.286,19	23.541,39	16.287,41	18.824,55	19.383,62	16.578,92	10.516,46	439.926,78	650.000,00			
Cota-Parte do ITR	4.603,27		6,28						132,29	11.211,89	4.721,01	4.780,83	25.455,57	13.750,00			
Transferências da LC nº 61/1989	2.591,18	1.966,27	1.612,88	2.416,08	1.917,09	2.467,99	2.280,05	2.014,16	2.452,15	2.443,07	2.248,43	2.582,71	26.992,06	22.500,00			
Transferências do FUNDEB	1.584.112,38	1.282.297,67	1.158.383,30	539.475,00	1.332.963,53	1.349.096,71	1.200.347,79	1.269.129,63	1.037.758,90	1.486.328,39	1.321.236,33	1.441.920,11	15.003.049,74	16.500.000,00			
Outras Transferências Correntes	1.219.303,69	3.037.649,11	1.229.950,91	1.225.426,40	1.241.677,19	1.195.226,62	1.374.146,29	4.183.444,26	1.155.393,82	3.331.873,22	1.212.292,76	1.975.613,74	22.381.998,01	19.914.000,00			
Outras Receitas Correntes			13.431,31	14.431,31	13.431,31	289.634,89	53.750,33	551.990,93	53.341,09	53.263,62	53.031,23	312,89	1.096.618,91	667.000,00			
DEDUÇÕES (II)	577.184,09	790.481,49	687.161,67	751.958,62	930.833,94	1.025.690,35	724.663,53	806.568,45	773.646,34	775.246,62	880.498,45	872.813,29	9.596.746,84	13.218.250,00			
Contrib. do Servidor para o Plano de Previdência	944,87	49.489,79	204.655,87	206.855,53	291.335,70	107.087,68	209.590,24	208.802,14	235.196,32	225.294,23	209.367,29	126.205,26	2.074.824,92	6.120.000,00			
Compensações Financ. entre Regimes Previdência						276.203,58	40.319,02	39.909,78	39.909,78	39.832,31	39.599,92	0,00	475.774,39	540.000,00			
Rendimentos de Aplicações de Recursos Previdenciários			1.725,92	2.170,89	1.670,41	2.741,89	2.546,84	2.339,24	4.063,95	4.409,28	3.133,94	0,00	24.802,36	83.500,00			
Dedução de Receita para Formação do FUNDEB	576.239,22	740.991,70	480.779,88	542.932,20	637.827,83	639.657,20	472.207,43	555.517,29	494.476,29	505.710,80	628.397,30	746.608,03	7.021.345,17	6.474.750,00			
RECEITA CORRENTE LÍQUIDA (III) = (I - II)	5.353.645,13	7.449.466,66	4.491.038,69	4.179.435,99	5.520.845,87	5.354.198,28	5.919.088,28	8.429.327,63	5.667.642,05	7.116.548,41	5.449.447,39	8.413.335,07	73.344.019,45	67.161.500,00			
(-) Transferências obrigatórias da União relativas às emendas individuais (art. 166-A, § 1º, da CF) (IV)		1.000.000,00						1.800.000,00		297.000,00	0,00	0,00	3.097.000,00	1.800.000,00			
RECEITA CORRENTE LÍQUIDA AJUSTADA PARA CÁLCULO DOS LIMITES DE ENDIVIDAMENTO (V) = (III - IV)	5.353.645,13	6.449.466,66	4.491.038,69	4.179.435,99	5.520.845,87	5.354.198,28	5.919.088,28	6.629.327,63	5.667.642,05	6.819.548,41	5.449.447,39	8.413.335,07	70.247.019,45	65.361.500,00			
(-) Transferências obrigatórias da União relativas às emendas de bancada (art. 166, § 16, da CF) (VI)											745.740,00		911.460,00				
(-) Transferências da União relativas a remuneração dos agentes comunitários de saúde e de combate às endemias (CF, art. 198, §1º) (VII)	106.260,00	106.260,00	103.224,00	103.224,00	106.260,00	106.260,00	106.260,00	106.260,00	100.188,00	103.224,00	88.044,00	209.484,00	1.344.948,00	1.380.000,00			
(-) Outras Deduções Constitucionais ou Legais (VIII)																	
RECEITA CORRENTE LÍQUIDA AJUSTADA PARA CÁLCULO DOS LIMITES DA DESPESA COM PESSOAL (IX) = (V - VI - VII - VIII)	5.247.385,13	6.343.206,66	4.387.814,69	4.076.211,99	5.414.585,87	5.247.938,28	5.812.828,28	6.523.067,63	5.567.454,05	5.970.584,41	5.361.403,39	8.038.131,07	67.990.611,45	63.981.500,00			

 <div> Sistema de Informações Contábeis e Fiscais do Setor Público Brasileiro </div> <div> TESOURO NACIONAL </div>	Relatório Resumido de Execução Orçamentária
	Prefeitura Municipal de Cortês - PE (Poder Executivo)
	Orçamentos Fiscal e da Seguridade Social
	CNPJ:
	Exercício: 2025
	Período de referência: 6º bimestre

RREO-Anexo 03 | Tabela 3.2 - Demonstrativo da Receita Corrente Líquida - Municípios

Notas Explicativas	Valores
	31/12/2025
Notas Explicativas	-
Notas Explicativas	RELATÓRIO RESUMIDO DE EXECUÇÃO ORÇAMENTÁRIA (RREO) DO 6º BIMESTRE DE 2025, PUBLICADO NO DIA 28/01/2026 E DISPONÍVEL NO SITE cortes.pe.gov.br

RREO-Anexo 04 | Tabela 4 - Demonstrativo das Receitas e Despesas Previdenciárias

Receitas Previdenciárias - RPPS - Fundo em Capitalização (Plano Previdenciário)	Execução da Receita	
	PREVISÃO ATUALIZADA (a)	RECEITAS REALIZADAS ATÉ O BIMESTRE (b)
Receitas	-	-
RECEITAS CORRENTES (I)	6.569.500,00	5.687.813,55
Receita de Contribuições dos Segurados	5.880.000,00	5.031.555,18
Ativo	5.380.000,00	4.281.062,92
Inativo	500.000,00	750.492,26
Pensionista		
Receita de Contribuições Patronais		
Ativo		
Inativo		
Pensionista		
Receita Patrimonial	83.500,00	31.739,57
Receitas Imobiliárias		
Receitas de Valores Mobiliários	83.500,00	31.739,57
Outras Receitas Patrimoniais		
Receita de Serviços		
Outras Receitas Correntes	606.000,00	624.518,80
Compensação Financeira entre os Regimes	540.000,00	475.774,39
Receita de Aportes Periódicos para Amortização de Déficit Atuarial do RPPS (II)	10.000,00	
Demais Receitas Correntes	56.000,00	148.744,41
RECEITAS DE CAPITAL (III)		
Alienação de Bens, Direitos e Ativos		
Amortização de Empréstimos		
Outras Receitas de Capital		
TOTAL DAS RECEITAS DO FUNDO EM CAPITALIZAÇÃO (IV) = (I + III - II)	6.559.500,00	5.687.813,55

 <div> <div>Sistema de Informações Contábeis e Fiscais do Setor Público Brasileiro</div> <div>TESOURO NACIONAL</div> </div>	Relatório Resumido de Execução Orçamentária
	Prefeitura Municipal de Cortês - PE (Poder Executivo)
	Orçamentos Fiscal e da Seguridade Social
	CNPJ:
	Exercício: 2025
	Período de referência: 6º bimestre

RREO-Anexo 04 | Tabela 4 - Demonstrativo das Receitas e Despesas Previdenciárias

Despesas Previdenciárias - RPPS - Fundo em Capitalização (Plano Previdenciário)	Execução da Despesa				
	DOTAÇÃO ATUALIZADA (c)	DESPESAS EMPENHADAS ATÉ O BIMESTRE (d)	DESPESAS LIQUIDADAS ATÉ O BIMESTRE (e)	DESPESAS PAGAS ATÉ O BIMESTRE (f)	INSCRITAS EM RESTOS A PAGAR NÃO PROCESSADOS NO EXERCÍCIO (g)
Despesas	-	-	-	-	-
Benefícios		4.400.000,00	4.009.292,00	4.009.292,00	390.708,00
Aposentadorias		2.880.000,00	2.626.491,26	2.626.491,26	253.508,74
Pensões por Morte		1.520.000,00	1.382.800,74	1.382.800,74	137.199,26
Outras Despesas Previdenciárias	4.607.500,00	807,00	186,12	186,12	620,88
Compensação Financeira entre os Regimes					
Demais Despesas Previdenciárias	4.607.500,00	807,00	186,12	186,12	620,88
TOTAL DAS DESPESAS DO FUNDO EM CAPITALIZAÇÃO (V)	4.607.500,00	4.400.807,00	4.009.478,12	4.009.478,12	391.328,88
RESULTADO PREVIDENCIÁRIO - FUNDO EM CAPITALIZAÇÃO (VI) = (IV – V)	1.952.000,00	1.287.006,55	1.678.335,43	1.678.335,43	

RREO-Anexo 04 | Tabela 4 - Demonstrativo das Receitas e Despesas Previdenciárias

Recursos RPPS Arrecadados em Exercícios Anteriores	Previsão Orçamentária
Recursos RPPS Arrecadados em Exercícios Anteriores	PREVISÃO ORÇAMENTÁRIA
VALOR	-

RREO-Anexo 04 | Tabela 4 - Demonstrativo das Receitas e Despesas Previdenciárias

Reserva Orçamentária do RPPS	Previsão Orçamentária
Reserva Orçamentária do RPPS	PREVISÃO ORÇAMENTÁRIA
VALOR	-

RREO-Anexo 04 | Tabela 4 - Demonstrativo das Receitas e Despesas Previdenciárias

Aportes de Recursos para o Fundo em Capitalização do RPPS	Aportes de Recursos
Aportes de Recursos para o Fundo em Capitalização do RPPS	APORTES REALIZADOS
Plano de Amortização - Contribuição Patronal Suplementar	-
Plano de Amortização - Aporte Periódico de Valores Predefinidos	
Outros Aportes para o RPPS	
Recursos para Cobertura de Déficit Financeiro	

RREO-Anexo 04 | Tabela 4 - Demonstrativo das Receitas e Despesas Previdenciárias

Bens e Direitos do RPPS (Fundo em Capitalização)	Período de Referência
Bens e Direitos do RPPS (Fundo em Capitalização)	SALDO ATUAL
Caixa e Equivalentes de Caixa	-
Investimentos e Aplicações	
Outros Bens e Direitos	

RREO-Anexo 04 | Tabela 4 - Demonstrativo das Receitas e Despesas Previdenciárias

Receitas Previdenciárias - RPPS - Fundo em Repartição (Plano Financeiro)	Execução da Receita	
	PREVISÃO ATUALIZADA (a)	RECEITAS REALIZADAS ATÉ O BIMESTRE (b)
Receitas	-	-
RECEITAS CORRENTES (VII)		
Receita de Contribuições dos Segurados		
Ativo		
Inativo		
Pensionista		
Receita de Contribuições Patronais		
Ativo		
Inativo		
Pensionista		
Receita Patrimonial		
Receitas Imobiliárias		
Receitas de Valores Mobiliários		
Outras Receitas Patrimoniais		
Receita de Serviços		
Outras Receitas Correntes		
Compensação Financeira entre os Regimes		
Demais Receitas Correntes		
RECEITAS DE CAPITAL (VIII)		
Alienação de Bens, Direitos e Ativos		
Amortização de Empréstimos		
Outras Receitas de Capital		
TOTAL DAS RECEITAS DO FUNDO EM REPARTIÇÃO (IX) = (VII + VIII)		

 <div> Sistema de Informações Contábeis e Fiscais do Setor Público Brasileiro </div> <div> TESOURO NACIONAL </div>	Relatório Resumido de Execução Orçamentária
	Prefeitura Municipal de Cortês - PE (Poder Executivo)
	Orçamentos Fiscal e da Seguridade Social
	CNPJ:
	Exercício: 2025
	Período de referência: 6º bimestre

RREO-Anexo 04 | Tabela 4 - Demonstrativo das Receitas e Despesas Previdenciárias

Despesas Previdenciárias - RPPS - Fundo em Repartição (Plano Financeiro)	Execução da Despesa				
	DOTAÇÃO ATUALIZADA (c)	DESPESAS EMPENHADAS ATÉ O BIMESTRE (d)	DESPESAS LIQUIDADAS ATÉ O BIMESTRE (e)	DESPESAS PAGAS ATÉ O BIMESTRE (f)	INSCRITAS EM RESTOS A PAGAR NÃO PROCESSADOS NO EXERCÍCIO (g)
Despesas	-	-	-	-	-
Benefícios					
Aposentadorias					
Pensões por Morte					
Outras Despesas Previdenciárias					
Compensação Financeira entre os Regimes					
Demais Despesas Previdenciárias					
TOTAL DAS DESPESAS DO FUNDO EM REPARTIÇÃO (X)					
RESULTADO PREVIDENCIÁRIO - FUNDO EM REPARTIÇÃO (XI) = (IX – X)					

RREO-Anexo 04 | Tabela 4 - Demonstrativo das Receitas e Despesas Previdenciárias

Aportes de Recursos para o Fundo em Repartição do RPPS	Aportes de Recursos
	APORTES REALIZADOS
Aportes de Recursos para o Fundo em Repartição do RPPS	-
Recursos para Cobertura de Insuficiências Financeiras	
Recursos para Formação de Reserva	

RREO-Anexo 04 | Tabela 4 - Demonstrativo das Receitas e Despesas Previdenciárias

Bens e Direitos do RPPS (Fundo em Repartição)	Período de Referência
	SALDO ATUAL
Bens e Direitos do RPPS (Fundo em Repartição)	-
Caixa e Equivalentes de Caixa	-655.247,83
Investimentos e Aplicações	
Outros Bens e Direitos	

RREO-Anexo 04 | Tabela 4 - Demonstrativo das Receitas e Despesas Previdenciárias

Receitas da Administração - RPPS	Execução da Receita	
	PREVISÃO ATUALIZADA (a)	RECEITAS REALIZADAS ATÉ O BIMESTRE (b)
Receitas da Administração - RPPS	-	-
RECEITAS CORRENTES	240.000,00	166.687,69
TOTAL DAS RECEITAS DA ADMINISTRAÇÃO RPPS - (XII)	240.000,00	166.687,69

 <div> Sistema de Informações Contábeis e Fiscais do Setor Público Brasileiro </div> <div> TESOURO NACIONAL </div>	Relatório Resumido de Execução Orçamentária
	Prefeitura Municipal de Cortês - PE (Poder Executivo)
	Orçamentos Fiscal e da Seguridade Social
	CNPJ:
	Exercício: 2025
	Período de referência: 6º bimestre

RREO-Anexo 04 | Tabela 4 - Demonstrativo das Receitas e Despesas Previdenciárias


Despesas da Administração - RPPS	Execução da Despesa				
	DOTAÇÃO ATUALIZADA (c)	DESPESAS EMPENHADAS ATÉ O BIMESTRE (d)	DESPESAS LIQUIDADAS ATÉ O BIMESTRE (e)	DESPESAS PAGAS ATÉ O BIMESTRE (f)	INSCRITAS EM RESTOS A PAGAR NÃO PROCESSADOS NO EXERCÍCIO (g)
Despesas da Administração - RPPS	-	-	-	-	-
DESPESAS CORRENTES (XIII)	546.000,00	530.478,42	481.653,32	442.944,92	
Pessoal e Encargos Sociais	234.800,00	234.500,00	211.824,88	209.064,10	
Demais Despesas Correntes	311.200,00	295.978,42	269.828,44	233.880,82	
DESPESAS DE CAPITAL (XIV)	0,00				
TOTAL DAS DESPESAS DA ADMINISTRAÇÃO RPPS (XV) = (XIII + XIV)	546.000,00	530.478,42	481.653,32	442.944,92	
RESULTADO DA ADMINISTRAÇÃO RPPS (XVI) = (XII – XV)	-306.000,00	-363.790,73	-314.965,63	-276.257,23	

RREO-Anexo 04 | Tabela 4 - Demonstrativo das Receitas e Despesas Previdenciárias

Bens e Direitos - Administração do RPPS	Período de Referência
	SALDO ATUAL
Bens e Direitos - Administração do RPPS	-
Caixa e Equivalentes de Caixa	
Investimentos e Aplicações	
Outros Bens e Direitos	


RREO-Anexo 04 | Tabela 4 - Demonstrativo das Receitas e Despesas Previdenciárias

Receitas Previdenciárias (Benefícios Mantidos Pelo Tesouro)	Execução da Receita	
	PREVISÃO ATUALIZADA (a)	RECEITAS REALIZADAS ATÉ O BIMESTRE (b)
Receitas Previdenciárias (Benefícios Mantidos Pelo Tesouro)	-	-
Contribuições dos Servidores		
Demais Receitas Previdenciárias		
TOTAL DAS RECEITAS (BENEFÍCIOS MANTIDOS PELO TESOURO) (XVII)		

 <div>Sistema de Informações Contábeis e Fiscais do Setor Público Brasileiro</div> <div>TESOURO NACIONAL</div>	Relatório Resumido de Execução Orçamentária
	Prefeitura Municipal de Cortês - PE (Poder Executivo)
	Orçamentos Fiscal e da Seguridade Social
	CNPJ:
	Exercício: 2025
	Período de referência: 6º bimestre

RREO-Anexo 04 | Tabela 4 - Demonstrativo das Receitas e Despesas Previdenciárias

Despesas Previdenciárias (Benefícios Mantidos Pelo Tesouro)	Execução da Despesa				
	DOTAÇÃO ATUALIZADA (c)	DESPESAS EMPENHADAS ATÉ O BIMESTRE (d)	DESPESAS LIQUIDADAS ATÉ O BIMESTRE (e)	DESPESAS PAGAS ATÉ O BIMESTRE (f)	INSCRITAS EM RESTOS A PAGAR NÃO PROCESSADOS NO EXERCÍCIO (g)
Despesas Previdenciárias (Benefícios Mantidos Pelo Tesouro)	-	-	-	-	-
Aposentadorias					
Pensões					
Outras Despesas Previdenciárias					
TOTAL DAS DESPESAS (BENEFÍCIOS MANTIDOS PELO TESOIRO) (XVIII)					
RESULTADO DOS BENEFÍCIOS MANTIDOS PELO TESOIRO (XIX) = (XVII - XVIII)					


 <div>Sistema de Informações Contábeis e Fiscais do Setor Público Brasileiro</div> <div>TESOURO NACIONAL</div>	Relatório Resumido de Execução Orçamentária
	Prefeitura Municipal de Cortês - PE (Poder Executivo)
	Orçamentos Fiscal e da Seguridade Social
	CNPJ:
	Exercício: 2025
	Período de referência: 6º bimestre

RREO-Anexo 04 | Tabela 4 - Demonstrativo das Receitas e Despesas Previdenciárias

Notas Explicativas	Valores
	31/12/2025
Notas Explicativas	-
Notas Explicativas	RELATÓRIO RESUMIDO DE EXECUÇÃO ORÇAMENTÁRIA (RREO) DO 6º BIMESTRE DE 2025, PUBLICADO NO DIA 28/01/2026 E DISPONÍVEL NO SITE cortes.pe.gov.br


RREO-Anexo 06 | Tabela 6.3 - Demonstrativo dos Resultados Primário e Nominal - Municípios

Cálculo Acima da Linha - Receitas Primárias	Receita Orçamentária	
	PREVISÃO ATUALIZADA	Até o Bimestre / 2025 RECEITAS REALIZADAS (a)
Cálculo Acima da Linha - Receitas Primárias	-	-
RECEITAS CORRENTES (EXCETO FONTES RPPS) (I)	67.095.500,00	75.479.004,94
Impostos, Taxas e Contribuições de Melhoria	1.995.000,00	3.758.528,32
IPTU	88.000,00	86.498,12
ISS	304.000,00	1.193.244,53
ITBI	13.000,00	145.035,52
IRRF	1.466.000,00	2.160.267,97
Outros Impostos, Taxas e Contribuições de Melhoria	124.000,00	173.482,18
Contribuições	250.000,00	228.619,94
Receita Patrimonial	226.500,00	448.315,29
Aplicações Financeiras (II)	216.500,00	447.637,31
Outras Receitas Patrimoniais	10.000,00	677,98
Transferências Correntes	64.463.000,00	70.410.842,19
Cota-Parte do FPM	22.000.000,00	23.428.372,69
Cota-Parte do ICMS	5.500.000,00	7.350.671,10
Cota-Parte do IPVA	520.000,00	351.940,93
Cota-Parte do ITR	11.000,00	10.182,33
Transferências da LC nº 61/1989	18.000,00	21.593,61
Transferências do FUNDEB	16.500.000,00	15.951.782,85
Outras Transferências Correntes	19.914.000,00	23.296.298,68
Demais Receitas Correntes	161.000,00	632.699,20
Outras Receitas Financeiras (III)		
Receitas Correntes Restantes	161.000,00	632.699,20
RECEITAS PRIMÁRIAS CORRENTES (EXCETO FONTES RPPS) (IV) = (I - (II + III))	66.879.000,00	75.031.367,63
RECEITAS PRIMÁRIAS CORRENTES (COM FONTES RPPS) (V)	6.726.000,00	5.822.761,67
RECEITAS NÃO PRIMÁRIAS CORRENTES (COM FONTES RPPS) (VI)	83.500,00	31.739,57
RECEITAS DE CAPITAL (EXCETO FONTES RPPS) (VII)	2.095.000,00	2.889.747,78
Operações de Crédito (VIII)	10.000,00	0,00
Amortização de Empréstimos (IX)		
Alienação de Bens	11.000,00	
Receitas de Alienação de Investimentos Temporários (X)		
Receitas de Alienação de Investimentos Permanentes (XI)		
Outras Alienações de Bens	11.000,00	
Transferências de Capital	2.074.000,00	2.889.747,78
Convênios	1.110.000,00	1.034.699,05
Outras Transferências de Capital	964.000,00	1.855.048,73
Outras Receitas de Capital		
Outras Receitas de Capital Não Primárias (XII)		
Outras Receitas de Capital Primárias		
RECEITAS PRIMÁRIAS DE CAPITAL (EXCETO FONTES RPPS) (XIII) = (VII - (VIII + IX + X + XI + XII))	2.085.000,00	2.889.747,78
RECEITAS PRIMÁRIAS DE CAPITAL (COM FONTES RPPS) (XIV)		
RECEITAS NÃO PRIMÁRIAS DE CAPITAL (COM FONTES RPPS) (XV)		
RECEITA PRIMÁRIA TOTAL (XVI) = (IV + V + XIII + XIV)	75.690.000,00	83.743.877,08
RECEITA PRIMÁRIA TOTAL (EXCETO FONTES RPPS) (XVII) = (IV + XIII)	68.964.000,00	77.921.115,41

 <div>Sistema de Informações Contábeis e Fiscais do Setor Público Brasileiro</div> <div>TESOURO NACIONAL</div>	Relatório Resumido de Execução Orçamentária
	Prefeitura Municipal de Cortês - PE (Poder Executivo)
	Orçamentos Fiscal e da Seguridade Social
	CNPJ:
	Exercício: 2025
	Período de referência: 6º bimestre

RREO-Anexo 06 | Tabela 6.3 - Demonstrativo dos Resultados Primário e Nominal - Municípios

Cálculo Acima da Linha - Despesas Primárias	DOTAÇÃO ATUALIZADA	Despesa Orçamentária					
		Até o Bimestre / 2025					
		DESPESAS EMPENHADAS	DESPESAS LIQUIDADAS	DESPESAS PAGAS (a)	RESTOS A PAGAR PROCESSADOS PAGOS (b)	RESTOS A PAGAR NÃO PROCESSADOS LIQUIDADOS	PAGOS (c)
Cálculo Acima da Linha - Despesas Primárias	-	-	-	-	-	-	-
DESPESAS CORRENTES (EXCETO FONTES RPPS) (XVIII)	74.902.046,84	74.386.821,07	73.566.716,72	67.967.516,36	3.729.577,76		
Pessoal e Encargos Sociais	45.724.715,95	45.617.562,11	44.830.976,20	41.456.798,92	2.329.949,03		
Juros e Encargos da Dívida (XIX)	0,00						
Outras Despesas Correntes	29.177.330,89	28.769.258,96	28.735.740,52	26.510.717,44	1.399.628,73		
DESPESAS PRIMÁRIAS CORRENTES (EXCETO FONTES RPPS) (XX) = (XVIII - XIX)	74.902.046,84	74.386.821,07	73.566.716,72	67.967.516,36	3.729.577,76		
DESPESAS PRIMÁRIAS CORRENTES (COM FONTES RPPS) (XXI)	5.153.500,00	4.932.455,10	4.492.301,12	4.453.592,72	946.093,81		
DESPESAS NÃO PRIMÁRIAS CORRENTES (COM FONTES RPPS) (XXII)							
DESPESAS DE CAPITAL (EXCETO FONTES RPPS) (XXIII)	4.525.249,49	4.498.364,44	4.486.272,75	3.697.776,91	171.988,24		
Investimentos	3.098.948,49	3.072.064,37	3.059.972,68	2.271.476,84	171.988,24		
Inversões Financeiras	0,00						
Concessão de Empréstimos e Financiamentos (XXIV)							
Aquisição de Título de Capital já Integralizado (XXV)							
Aquisição de Título de Crédito (XXVI)							
Demais Inversões Financeiras	0,00						
Amortização da Dívida (XXVII)	1.426.301,00	1.426.300,07	1.426.300,07	1.426.300,07			
DESPESAS PRIMÁRIAS DE CAPITAL (EXCETO FONTES RPPS) (XXVIII) = (XXIII - (XXIV + XXV + XXVI + XXVII))	3.098.948,49	3.072.064,37	3.059.972,68	2.271.476,84	171.988,24		
RESERVA DE CONTINGÊNCIA (XXIX)	150,00						
DESPESAS PRIMÁRIAS DE CAPITAL (COM FONTES RPPS) (XXX)	0,00						
DESPESAS NÃO PRIMÁRIAS DE CAPITAL (COM FONTES RPPS) (XXXI)							
DESPESA PRIMÁRIA TOTAL (XXXII) = (XX + XXI + XXVIII + XXIX + XXX)	83.154.645,33	82.391.340,54	81.118.990,52	74.692.585,92	4.847.659,81		
DESPESA PRIMÁRIA TOTAL (EXCETO FONTES RPPS) (XXXIII) = (XX + XXVIII + XXIX)	78.001.145,33	77.458.885,44	76.626.689,40	70.238.993,20	3.901.566,00		

 <div>Sistema de Informações Contábeis e Fiscais do Setor Público Brasileiro</div> <div>TESOURO NACIONAL</div>	Relatório Resumido de Execução Orçamentária
	Prefeitura Municipal de Cortês - PE (Poder Executivo)
	Orçamentos Fiscal e da Seguridade Social
	CNPJ:
	Exercício: 2025
	Período de referência: 6º bimestre

RREO-Anexo 06 | Tabela 6.3 - Demonstrativo dos Resultados Primário e Nominal - Municípios

Resultado Primário - Acima da Linha	Até o Bimestre / 2025
	VALOR
Resultado Primário - Acima da Linha	-
RESULTADO PRIMÁRIO (COM RPPS) - Acima da Linha (XXXIV) = (XVIa - (XXXIIIa + XXXIIb + XXXIIc))	4.203.631,35
RESULTADO PRIMÁRIO (SEM RPPS) - Acima da Linha (XXXV) = (XVIIa - (XXXIIIa + XXXIIb + XXXIIc))	3.780.556,21

RREO-Anexo 06 | Tabela 6.3 - Demonstrativo dos Resultados Primário e Nominal - Municípios

Meta Fiscal para o Resultado Primário	Meta Fixada na LDO
	VALOR CORRENTE
Meta Fiscal para o Resultado Primário	-
Meta fixada no Anexo de Metas Fiscais da LDO para o exercício de referência	

RREO-Anexo 06 | Tabela 6.3 - Demonstrativo dos Resultados Primário e Nominal - Municípios

Juros Nominais	Até o Bimestre / 2025
	VALOR INCORRIDO
Juros Nominais	-
Juros, Encargos e Variações Monetárias Ativos (Exceto RPPS) (XXXVI)	581.373,78
Juros, Encargos e Variações Monetárias Passivos (Exceto RPPS) (XXXVII)	

RREO-Anexo 06 | Tabela 6.3 - Demonstrativo dos Resultados Primário e Nominal - Municípios

Resultado Nominal - Acima da Linha	Até o Bimestre / 2025
	VALOR
Resultado Nominal - Acima da Linha	-
RESULTADO NOMINAL (SEM RPPS) - Acima da Linha (XXXVIII) = XXXV + (XXXVI - XXXVII)	4.361.929,99

RREO-Anexo 06 | Tabela 6.3 - Demonstrativo dos Resultados Primário e Nominal - Municípios

Cálculo Abaixo da Linha - Resultado Nominal	Saldo	
	Em 31/12/2024 (a)	Até o Bimestre 2025 (b)
Cálculo Abaixo da Linha - Resultado Nominal	-	-
DÍVIDA CONSOLIDADA (XXXIX)	11.046.267,79	0,00
DEDUÇÕES (XL)	-10.186.175,40	-9.088.287,95
Disponibilidade de Caixa	-10.186.175,40	-9.088.287,95
Disponibilidade de Caixa Bruta	4.917.454,87	1.066.780,38
(-) Restos a Pagar Processados (XLI)	11.093.506,10	7.191.940,10
(-) Depósitos Restituíveis e Valores Vinculados	4.010.124,17	2.963.128,23
Demais Haveres Financeiros	0,00	0,00
DÍVIDA CONSOLIDADA LÍQUIDA (XLII) = (XXXIX - XL)	21.232.443,19	9.088.287,95

RREO-Anexo 06 | Tabela 6.3 - Demonstrativo dos Resultados Primário e Nominal - Municípios


Resultado Nominal - Abaixo da Linha	Até o Bimestre / 2025
	VALOR
Resultado Nominal - Abaixo da Linha	-
RESULTADO NOMINAL (SEM RPPS) - Abaixo da Linha (XLIII) = (XLIIa - XLIIb)	12.144.155,24

RREO-Anexo 06 | Tabela 6.3 - Demonstrativo dos Resultados Primário e Nominal - Municípios

Meta Fiscal para o Resultado Nominal	Meta Fixada na LDO
	VALOR CORRENTE
Meta Fiscal para o Resultado Nominal	-
Meta fixada no Anexo de Metas Fiscais da LDO para o exercício de referência	

RREO-Anexo 06 | Tabela 6.3 - Demonstrativo dos Resultados Primário e Nominal - Municípios

Ajuste Metodológico	Até o Bimestre / 2025
	VALOR
Ajuste Metodológico	-
VARIAÇÃO DO SALDO DE RPP (XLIV) = (XLIIb - XLIIa)	-3.901.566,00
RECEITA DE ALIENAÇÃO DE INVESTIMENTOS PERMANENTES (XLV) = (XI)	
VARIAÇÃO CAMBIAL (XLVI)	
VARIAÇÃO DO SALDO DE PRECATÓRIOS INTEGRANTES DA DC (XLVII)	
VARIAÇÃO DO SALDO DAS DEMAIS OBRIGAÇÕES INTEGRANTES DA DC (XLVIII)	
OUTROS AJUSTES (XLIX)	
RESULTADO NOMINAL (SEM RPPS) AJUSTADO - Abaixo da Linha (L) = (XLIII + (XLIV - XLV + XLVI + XLVII + XLVIII) +/- (XLIX))	8.287.913,92

 <div>Sistema de Informações Contábeis e Fiscais do Setor Público Brasileiro</div> <div>TESOURO NACIONAL</div>	Relatório Resumido de Execução Orçamentária
	Prefeitura Municipal de Cortês - PE (Poder Executivo)
	Orçamentos Fiscal e da Seguridade Social
	CNPJ:
	Exercício: 2025
	Período de referência: 6º bimestre

RREO-Anexo 06 | Tabela 6.3 - Demonstrativo dos Resultados Primário e Nominal - Municípios

Resultado Primário - Abaixo da Linha	Até o Bimestre / 2025
	VALOR
Resultado Primário - Abaixo da Linha	-
RESULTADO PRIMÁRIO (SEM RPPS) - Abaixo da Linha (LI) = (L) - (XXXVI - XXXVII)	7.706.540,14

RREO-Anexo 06 | Tabela 6.3 - Demonstrativo dos Resultados Primário e Nominal - Municípios

Informações Adicionais	PREVISÃO ORÇAMENTÁRIA
	PREVISÃO ORÇAMENTÁRIA
Informações Adicionais	-
SALDO DE EXERCÍCIOS ANTERIORES	5.937.300,00
Recursos Arrecadados em Exercícios Anteriores - RPPS	
Superávit Financeiro Utilizado para Abertura e Reabertura de Créditos Adicionais	5.937.300,00
RESERVA ORÇAMENTÁRIA DO RPPS	

RREO-Anexo 06 | Tabela 6.3 - Demonstrativo dos Resultados Primário e Nominal - Municípios


Notas Explicativas	Valores
	31/12/2025
Notas Explicativas	-
Notas Explicativas	RELATÓRIO RESUMIDO DE EXECUÇÃO ORÇAMENTÁRIA (RREO) DO 6º BIMESTRE DE 2025, PUBLICADO NO DIA 28/01/2026 E DISPONÍVEL NO SITE cortes.pe.gov.br

RREO-Anexo 07 | Tabela 7.0 - Demonstrativo dos Restos à Pagar por Poder e Órgão - Municípios

Poder/Órgão	Poder/Órgão											
	RESTOS A PAGAR PROCESSADOS					RESTOS A PAGAR NÃO PROCESSADOS						
	Inscritos		Pagos (c)	Cancelados (d)	Saldo e = (a+ b) - (c + d)	Inscritos		Liquidados (h)	Pagos (i)	Cancelados (j)	Saldo k = (f + g) - (i + j)	Saldo Total L = (e + k)
	Em Exercícios Anteriores (a)	Em 31 de dezembro de 2024 (b)				Em Exercícios Anteriores (f)	Em 31 de dezembro de 2024 (g)					
	RESTOS A PAGAR (EXCETO INTRA-ORÇAMENTÁRIOS) (I)	5.716.519,22	6.283.194,13	4.609.179,04		7.390.534,31	100.248,87	176.295,68				276.544,55
PODER EXECUTIVO	5.716.519,22	6.279.494,13	4.609.179,04		7.386.834,31	100.248,87	162.545,68				262.794,55	7.649.628,86
PODER LEGISLATIVO		3.700,00			3.700,00		13.750,00				13.750,00	17.450,00
Câmara Municipal		3.700,00			3.700,00		13.750,00				13.750,00	17.450,00
Tribunal de Contas do Município												
RESTOS A PAGAR (INTRA-ORÇAMENTÁRIOS) (II)	34.913,95	260.504,20	238.480,77		56.937,38	52.317,00	0,00				52.317,00	109.254,38
TOTAL (III) = (I + II)	5.751.433,17	6.543.698,33	4.847.659,81		7.447.471,69	152.565,87	176.295,68				328.861,55	7.776.333,24

RREO-Anexo 07 | Tabela 7.0 - Demonstrativo dos Restos à Pagar por Poder e Órgão - Municípios

Poder/Órgão - Intra	Poder/Órgão - Intra											
	RESTOS A PAGAR PROCESSADOS					RESTOS A PAGAR NÃO PROCESSADOS						
	Inscritos		Pagos (c)	Cancelados (d)	Saldo e = (a + b) - (c + d)	Inscritos		Liquidados (h)	Pagos (i)	Cancelados (j)	Saldo k = (f + g) - (i + j)	Saldo Total L = (e + k)
	Em Exercícios Anteriores (a)	Em 31 de dezembro de 2024 (b)				Em Exercícios Anteriores (f)	Em 31 de dezembro de 2024 (g)					
RESTOS A PAGAR (INTRA-ORÇAMENTÁRIOS) (II)	34.913,95	260.504,20	238.480,77		56.937,38	52.317,00	0,00				52.317,00	109.254,38
PODER EXECUTIVO	34.913,95	260.504,20	238.480,77		56.937,38	52.317,00	0,00				52.317,00	109.254,38
PODER LEGISLATIVO												
Câmara Municipal												
Tribunal de Contas do Município												

 <p>Sistema de Informações Contábeis e Fiscais do Setor Público Brasileiro</p> <p>TESOURO NACIONAL</p>	Relatório Resumido de Execução Orçamentária
	Prefeitura Municipal de Cortês - PE (Poder Executivo)
	Orçamentos Fiscal e da Seguridade Social
	CNPJ:
	Exercício: 2025
	Período de referência: 6º bimestre

RREO-Anexo 07 | Tabela 7.0 - Demonstrativo dos Restos à Pagar por Poder e Órgão - Municípios

Notas Explicativas	Valores
	31/12/2025
Notas Explicativas	-
Notas Explicativas	RELATÓRIO RESUMIDO DE EXECUÇÃO ORÇAMENTÁRIA (RREO) DO 6º BIMESTRE DE 2025, PUBLICADO NO DIA 28/01/2026 E DISPONÍVEL NO SITE cortes.pe.gov.br

RREO-Anexo 09 | Tabela 9.0 - Demonstrativo das Receitas de Operações de Crédito e Despesas de Capital

Receitas	Receitas de Operações de Crédito		
	PREVISÃO ATUALIZADA (a)	RECEITAS REALIZADAS (b)	SALDO NÃO REALIZADO (c) = (a - b)
Receitas	-	-	-
RECEITAS DE OPERAÇÕES DE CRÉDITO (I)	10.000,00	0,00	10.000,00

RREO-Anexo 09 | Tabela 9.0 - Demonstrativo das Receitas de Operações de Crédito e Despesas de Capital


Despesas	Despesas de Capital		
	DOTAÇÃO ATUALIZADA (d)	DESPESAS EMPENHADAS (e)	SALDO NÃO EXECUTADO (f) = (d - e)
Despesas	-	-	-
DESPESAS DE CAPITAL	4.525.249,49	4.498.364,44	26.885,05
Investimentos	3.098.948,49	3.072.064,37	26.884,12
Inversões Financeiras	0,00		0,00
Amortização da Dívida	1.426.301,00	1.426.300,07	0,93
(-) Incentivos Fiscais a Contribuinte			
(-) Incentivos Fiscais a Contribuinte por Instituições Financeiras			
DESPESA DE CAPITAL LÍQUIDA (II)	4.525.249,49	4.498.364,44	26.885,05

RREO-Anexo 09 | Tabela 9.0 - Demonstrativo das Receitas de Operações de Crédito e Despesas de Capital

Resultado para Apuração da Regra de Ouro	Resultado para Apuração da Regra de Ouro		
	(d - a)	(e - b)	(f - c)
Resultado para Apuração da Regra de Ouro	-	-	-
RESULTADO PARA APURAÇÃO DA REGRA DE OURO (III) = (II - I)	4.515.249,49	4.498.364,44	16.885,05


RREO-Anexo 09 | Tabela 9.0 - Demonstrativo das Receitas de Operações de Crédito e Despesas de Capital

Notas Explicativas	Valores
	31/12/2025
Notas Explicativas	-
Notas Explicativas	RELATÓRIO RESUMIDO DE EXECUÇÃO ORÇAMENTÁRIA (RREO) DO 6º BIMESTRE DE 2025, PUBLICADO NO DIA 28/01/2026 E DISPONÍVEL NO SITE cortes.pe.gov.br

 <div>Sistema de Informações Contábeis e Fiscais do Setor Público Brasileiro</div> <div>TESOURO NACIONAL</div>	Relatório Resumido de Execução Orçamentária
	Prefeitura Municipal de Cortês - PE (Poder Executivo)
	Orçamentos Fiscal e da Seguridade Social
	CNPJ:
	Exercício: 2025
	Período de referência: 6º bimestre

RREO-Anexo 10 - RPPS | Tabela 10 - Demonstrativo da Projeção Atuarial do Regime Próprio de Previdência dos Servidores


Projeção Atuarial do RPPS - Fundo em Capitalização (Plano Previdenciário)	Projeção Atuarial do RPPS - Fundo em Capitalização (Plano Previdenciário)			
	Projeção Atuarial do RPPS - Fundo em Capitalização (Plano Previdenciário)			
	RECEITAS PREVIDENCIÁRIAS (a)	DESPESAS PREVIDENCIÁRIAS (b)	RESULTADO PREVIDENCIÁRIO (c) = (a - b)	SALDO FINANCEIRO DO EXERCÍCIO (d) = ("d" exercício Anterior) + (c)
2024				
2025				
2026				
2027				
2028				
2029				
2030				
2031				
2032				
2033				
2034				
2035				
2036				
2037				
2038				
2039				
2040				
2041				
2042				
2043				
2044				
2045				
2046				
2047				
2048				
2049				
2050				
2051				
2052				
2053				
2054				
2055				
2056				
2057				
2058				
2059				
2060				
2061				
2062				
2063				
2064				

 <div>Sistema de Informações Contábeis e Fiscais do Setor Público Brasileiro</div> <div>TESOURO NACIONAL</div>	Relatório Resumido de Execução Orçamentária
	Prefeitura Municipal de Cortês - PE (Poder Executivo)
	Orçamentos Fiscal e da Seguridade Social
	CNPJ:
	Exercício: 2025
	Período de referência: 6º bimestre


Projeção Atuarial do RPPS - Fundo em Capitalização (Plano Previdenciário)	Projeção Atuarial do RPPS - Fundo em Capitalização (Plano Previdenciário)			
	Projeção Atuarial do RPPS - Fundo em Capitalização (Plano Previdenciário)			
	RECEITAS PREVIDENCIÁRIAS (a)	DESPESAS PREVIDENCIÁRIAS (b)	RESULTADO PREVIDENCIÁRIO (c) = (a - b)	SALDO FINANCEIRO DO EXERCÍCIO (d) = ("d" exercício Anterior) + (c)
2065				
2066				
2067				
2068				
2069				
2070				
2071				
2072				
2073				
2074				
2075				
2076				
2077				
2078				
2079				
2080				
2081				
2082				
2083				
2084				
2085				
2086				
2087				
2088				
2089				
2090				
2091				
2092				
2093				
2094				
2095				
2096				
2097				
2098				

RREO-Anexo 10 - RPPS | Tabela 10 - Demonstrativo da Projeção Atuarial do Regime Próprio de Previdência dos Servidores


Projeção Atuarial do RPPS - Fundo em Repartição (Plano Financeiro)	Projeção Atuarial do RPPS - Fundo em Repartição (Plano Financeiro)			
	Projeção Atuarial do RPPS - Fundo em Repartição (Plano Financeiro)			
	RECEITAS PREVIDENCIÁRIAS (a)	DESPESAS PREVIDENCIÁRIAS (b)	RESULTADO PREVIDENCIÁRIO (c) = (a - b)	SALDO FINANCEIRO DO EXERCÍCIO (d) = ("d" exercício Anterior) + (c)
2024				

 <div>Sistema de Informações Contábeis e Fiscais do Setor Público Brasileiro</div> <div>TESOURO NACIONAL</div>	Relatório Resumido de Execução Orçamentária
	Prefeitura Municipal de Cortês - PE (Poder Executivo)
	Orçamentos Fiscal e da Seguridade Social
	CNPJ:
	Exercício: 2025
	Período de referência: 6º bimestre

Projeção Atuarial do RPPS - Fundo em Repartição (Plano Financeiro)	Projeção Atuarial do RPPS - Fundo em Repartição (Plano Financeiro)			
	Projeção Atuarial do RPPS - Fundo em Repartição (Plano Financeiro)			
	RECEITAS PREVIDENCIÁRIAS (a)	DESPESAS PREVIDENCIÁRIAS (b)	RESULTADO PREVIDENCIÁRIO (c) = (a - b)	SALDO FINANCEIRO DO EXERCÍCIO (d) = ("d" exercício Anterior) + (c)
2025				
2026				
2027				
2028				
2029				
2030				
2031				
2032				
2033				
2034				
2035				
2036				
2037				
2038				
2039				
2040				
2041				
2042				
2043				
2044				
2045				
2046				
2047				
2048				
2049				
2050				
2051				
2052				
2053				
2054				
2055				
2056				
2057				
2058				
2059				
2060				
2061				
2062				
2063				
2064				
2065				
2066				
2067				

 <div> Sistema de Informações Contábeis e Fiscais do Setor Público Brasileiro </div> <div> TESOURO NACIONAL </div>	Relatório Resumido de Execução Orçamentária
	Prefeitura Municipal de Cortês - PE (Poder Executivo)
	Orçamentos Fiscal e da Seguridade Social
	CNPJ:
	Exercício: 2025
	Período de referência: 6º bimestre

Projeção Atuarial do RPPS - Fundo em Repartição (Plano Financeiro)	Projeção Atuarial do RPPS - Fundo em Repartição (Plano Financeiro)			
	Projeção Atuarial do RPPS - Fundo em Repartição (Plano Financeiro)			
	RECEITAS PREVIDENCIÁRIAS (a)	DESPESAS PREVIDENCIÁRIAS (b)	RESULTADO PREVIDENCIÁRIO (c) = (a - b)	SALDO FINANCEIRO DO EXERCÍCIO (d) = ("d" exercício Anterior) + (c)
2068				
2069				
2070				
2071				
2072				
2073				
2074				
2075				
2076				
2077				
2078				
2079				
2080				
2081				
2082				
2083				
2084				
2085				
2086				
2087				
2088				
2089				
2090				
2091				
2092				
2093				
2094				
2095				
2096				
2097				
2098				

 <div>Sistema de Informações Contábeis e Fiscais do Setor Público Brasileiro</div> <div>TESOURO NACIONAL</div>	Relatório Resumido de Execução Orçamentária
	Prefeitura Municipal de Cortês - PE (Poder Executivo)
	Orçamentos Fiscal e da Seguridade Social
	CNPJ:
	Exercício: 2025
	Período de referência: 6º bimestre

RREO-Anexo 10 - RPPS | Tabela 10 - Demonstrativo da Projeção Atuarial do Regime Próprio de Previdência dos Servidores

Notas Explicativas	Valores
	31/12/2025
Notas Explicativas	-
Notas Explicativas	RELATÓRIO RESUMIDO DE EXECUÇÃO ORÇAMENTÁRIA (RREO) DO 6º BIMESTRE DE 2025, PUBLICADO NO DIA 28/01/2026 E DISPONÍVEL NO SITE cortes.pe.gov.br


RREO-Anexo 11 | Tabela 11.0 - Demonstrativo da Receita de Alienação de Ativos e Aplicação dos Recursos

Receitas	Execução da Receita		
	PREVISÃO ATUALIZADA (a)	RECEITAS REALIZADAS (b)	SALDO (c) = (a - b)
Receitas	-	-	-
RECEITAS DE ALIENAÇÃO DE ATIVOS (I)	11.000,00		11.000,00
Receita de Alienação de Bens Móveis	5.000,00		5.000,00
Receita de Alienação de Bens Imóveis	6.000,00		6.000,00
Receita de Alienação de Bens Intangíveis			
Receita de Rendimentos de Aplicações Financeiras			

 <div> Sistema de Informações Contábeis e Fiscais do Setor Público Brasileiro </div> <div> TESOURO NACIONAL </div>	Relatório Resumido de Execução Orçamentária
	Prefeitura Municipal de Cortês - PE (Poder Executivo)
	Orçamentos Fiscal e da Seguridade Social
	CNPJ:
	Exercício: 2025
	Período de referência: 6º bimestre

RREO-Anexo 11 | Tabela 11.0 - Demonstrativo da Receita de Alienação de Ativos e Aplicação dos Recursos

Despesas	Execução da Despesa						
	DOTAÇÃO ATUALIZADA (d)	DESPESAS EMPENHADAS (e)	DESPESAS LIQUIDADAS	DESPESAS PAGAS (f)	DESPESAS INSCRITAS EM RESTOS A PAGAR NÃO PROCESSADOS	PAGAMENTO DE RESTOS A PAGAR (g)	SALDO (h) = (d-e)
Despesas	-	-	-	-	-	-	-
APLICAÇÃO DOS RECURSOS DA ALIENAÇÃO DE ATIVOS (II)	0,00						0,00
DESPESAS DE CAPITAL	0,00						0,00
Investimentos	0,00						0,00
Inversões Financeiras							
Amortização da Dívida							
DESPESAS CORRENTES DOS REGIMES DE PREVIDÊNCIA							
Regime Geral da Previdência Social							
Regime Próprio de Previdência dos Servidores Públicos							

 <div>Sistema de Informações Contábeis e Fiscais do Setor Público Brasileiro</div> <div>TESOURO NACIONAL</div>	Relatório Resumido de Execução Orçamentária
	Prefeitura Municipal de Cortês - PE (Poder Executivo)
	Orçamentos Fiscal e da Seguridade Social
	CNPJ:
	Exercício: 2025
	Período de referência: 6º bimestre

RREO-Anexo 11 | Tabela 11.0 - Demonstrativo da Receita de Alienação de Ativos e Aplicação dos Recursos


Saldo Financeiro a Aplicar	Saldo Financeiro a Aplicar		
	2024 (I)	2025 (J) = (Ib - (IIc + IIg))	SALDO ATUAL (K) = (III + IIIj)
Saldo Financeiro a Aplicar	-	-	-
VALOR (III)		0,00	

RREO-Anexo 11 | Tabela 11.0 - Demonstrativo da Receita de Alienação de Ativos e Aplicação dos Recursos

Notas Explicativas	Valores
	31/12/2025
Notas Explicativas	-
Notas Explicativas	RELATÓRIO RESUMIDO DE EXECUÇÃO ORÇAMENTÁRIA (RREO) DO 6º BIMESTRE DE 2025, PUBLICADO NO DIA 28/01/2026 E DISPONÍVEL NO SITE cortes.pe.gov.br

RREO-Anexo 13 | Tabela 13.0 - Demonstrativo das Parcerias Público-Privadas

Impactos das Contratações de PPP	Especificação de PPP	
	SALDO TOTAL EM 31 DE DEZEMBRO DO EXERCÍCIO ANTERIOR	SALDO FINAL ATÉ O BIMESTRE
Impactos das Contratações de PPP	-	-
TOTAL DE ATIVOS		
Ativos Constituídos pela SPE		
TOTAL DE PASSIVOS		
Obrigações decorrentes de Ativos Constituídos pela SPE		
Provisões de PPP		
Outros Passivos		
ATOS POTENCIAIS PASSIVOS		
Obrigações Contratuais		
Riscos não Provisionados		
Garantias Concedidas		
Outros Passivos Contingentes		

 <div>Sistema de Informações Contábeis e Fiscais do Setor Público Brasileiro</div> <div>TESOURO NACIONAL</div>	Relatório Resumido de Execução Orçamentária
	Prefeitura Municipal de Cortês - PE (Poder Executivo)
	Orçamentos Fiscal e da Seguridade Social
	CNPJ:
	Exercício: 2025
	Período de referência: 6º bimestre

RREO-Anexo 13 | Tabela 13.0 - Demonstrativo das Parcerias Público-Privadas | Do Ente Federado, exceto estatais não dependentes - Contratadas (I.1)

Despesas de PPP Do Ente Federado, exceto estatais não dependentes - Contratadas (I.1)	Despesas de PPP										
	EXERCÍCIO ANTERIOR	EXERCÍCIO CORRENTE (EC)	<EC + 1>	<EC + 2>	<EC + 3>	<EC + 4>	<EC + 5>	<EC + 6>	<EC + 7>	<EC + 8>	<EC + 9>

RREO-Anexo 13 | Tabela 13.0 - Demonstrativo das Parcerias Público-Privadas | Do Ente Federado, exceto estatais não dependentes - A Contratar (I.2)

Despesas de PPP Do Ente Federado, exceto estatais não dependentes - A contratar (I.2)	Despesas de PPP										
	EXERCÍCIO ANTERIOR	EXERCÍCIO CORRENTE (EC)	<EC + 1>	<EC + 2>	<EC + 3>	<EC + 4>	<EC + 5>	<EC + 6>	<EC + 7>	<EC + 8>	<EC + 9>

RREO-Anexo 13 | Tabela 13.0 - Demonstrativo das Parcerias Público-Privadas | Das Estatais Não-Dependentes (II.1)


Despesas de PPP das Estatais Não-dependentes - Contratadas (II.1)	Despesas de PPP										
	EXERCÍCIO ANTERIOR	EXERCÍCIO CORRENTE (EC)	<EC + 1>	<EC + 2>	<EC + 3>	<EC + 4>	<EC + 5>	<EC + 6>	<EC + 7>	<EC + 8>	<EC + 9>

RREO-Anexo 13 | Tabela 13.0 - Demonstrativo das Parcerias Público-Privadas | Das Estatais Não Dependentes - A contratar (II.2)

Despesas de PPP das Estatais Não-dependentes - A Contratar (II.2)	Despesas de PPP										
	EXERCÍCIO ANTERIOR	EXERCÍCIO CORRENTE (EC)	<EC + 1>	<EC + 2>	<EC + 3>	<EC + 4>	<EC + 5>	<EC + 6>	<EC + 7>	<EC + 8>	<EC + 9>

RREO-Anexo 13 | Tabela 13.0 - Demonstrativo das Parcerias Público-Privadas

Total das Despesas de PPP	Despesas de PPP										
	EXERCÍCIO ANTERIOR	EXERCÍCIO CORRENTE (EC)	<EC + 1>	<EC + 2>	<EC + 3>	<EC + 4>	<EC + 5>	<EC + 6>	<EC + 7>	<EC + 8>	<EC + 9>
Total das Despesas de PPP	-	-	-	-	-	-	-	-	-	-	-
TOTAL DAS DESPESAS DE PPP DO ENTE FEDERADO (I) = (I.1 + I.2)											
TOTAL DAS DESPESAS DE PPP DAS ESTATAIS NÃO-DEPENDENTES (II) = (II.1 + II.2)											
TOTAL DAS DESPESAS DE PPP (III) = (I + II)											
RECEITA CORRENTE LÍQUIDA (RCL) (IV)											
TOTAL DAS DESPESAS CONSIDERADAS PARA O LIMITE = (I)											
TOTAL DAS DESPESAS CONSIDERADAS PARA O LIMITE / RCL (%) (V) = (I / IV)											

 <p>Sistema de Informações Contábeis e Fiscais do Setor Público Brasileiro</p> <p>TESOURO NACIONAL</p>	Relatório Resumido de Execução Orçamentária
	Prefeitura Municipal de Cortês - PE (Poder Executivo)
	Orçamentos Fiscal e da Seguridade Social
	CNPJ:
	Exercício: 2025
	Período de referência: 6º bimestre

RREO-Anexo 13 | Tabela 13.0 - Demonstrativo das Parcerias Público-Privadas

Notas Explicativas	Valores
	31/12/2025
Notas Explicativas	-
Notas Explicativas	RELATÓRIO RESUMIDO DE EXECUÇÃO ORÇAMENTÁRIA (RREO) DO 6º BIMESTRE DE 2025, PUBLICADO NO DIA 28/01/2026 E DISPONÍVEL NO SITE cortes.pe.gov.br

RREO-Anexo 14 | Tabela 14.0 - Demonstrativo Simplificado do Relatório Resumido da Execução Orçamentária - Municípios e DF

Balanço Orçamentário	Valores
	Até o Bimestre
Balanço Orçamentário	-
RECEITAS	
Previsão Inicial	76.000.000,00
Previsão Atualizada	76.000.000,00
Receitas Realizadas	84.223.253,96
Déficit Orçamentário	
Saldos de Exercícios Anteriores (Utilizados para Créditos Adicionais)	5.937.300,00
DESPESAS	
Dotação Inicial	76.000.000,00
Dotação Atualizada	84.580.946,33
Despesas Empenhadas	83.817.640,61
Despesas Liquidadas	82.545.290,59
Despesas Pagas	76.118.885,99
Superávit Orçamentário	405.613,35

RREO-Anexo 14 | Tabela 14.0 - Demonstrativo Simplificado do Relatório Resumido da Execução Orçamentária - Municípios e DF

Despesas por Função/Subfunção	Valores
	Até o Bimestre
Despesas por Função/Subfunção	-
Despesas Empenhadas	83.817.640,61
Despesas Liquidadas	82.545.290,59

RREO-Anexo 14 | Tabela 14.0 - Demonstrativo Simplificado do Relatório Resumido da Execução Orçamentária - Municípios e DF

Receita Corrente Líquida - RCL	Valores
	Até o Bimestre
Receita Corrente Líquida - RCL	-
Receita Corrente Líquida	73.344.019,45
Receita Corrente Líquida Ajustada para Cálculo dos Limites de Endividamento	70.247.019,45
Receita Corrente Líquida Ajustada para Cálculo dos Limites da Despesa com Pessoal	67.990.611,45

RREO-Anexo 14 | Tabela 14.0 - Demonstrativo Simplificado do Relatório Resumido da Execução Orçamentária - Municípios e DF

Receitas e Despesas do Regime Próprio de Previdência dos Servidores	Valores
	Até o Bimestre
Receitas e Despesas do Regime Próprio de Previdência dos Servidores	-
Fundo em Capitalização (PLANO PREVIDENCIÁRIO)	
Receitas Previdenciárias Realizadas	5.687.813,55
Despesas Previdenciárias Empenhadas	4.400.807,00
Despesas Previdenciárias Liquidadas	4.009.478,12
Despesas Previdenciárias Pagas	4.009.478,12
Resultado Previdenciário	1.287.006,55
Fundo em Repartição (PLANO FINANCEIRO)	
Receitas Previdenciárias Realizadas	
Despesas Previdenciárias Empenhadas	
Despesas Previdenciárias Liquidadas	
Despesas Previdenciárias Pagas	
Resultado Previdenciário	

RREO-Anexo 14 | Tabela 14.0 - Demonstrativo Simplificado do Relatório Resumido da Execução Orçamentária - Municípios e DF

Resultados Primário e Nominal	Verificação das Metas dos Resultados Nominal e Primário		
	Meta Fixada no Anexo de Metas Fiscais da LDO (a)	Resultado Apurado até o Bimestre (b)	% em Relação à Meta (b/a)
Resultados Primário e Nominal	-	-	-
RESULTADO PRIMÁRIO (SEM RPPS) - Acima da Linha		3.780.556,21	
RESULTADO NOMINAL (SEM RPPS) - Abaixo da Linha		12.144.155,24	

RREO-Anexo 14 | Tabela 14.0 - Demonstrativo Simplificado do Relatório Resumido da Execução Orçamentária - Municípios e DF

Relatório Resumido de Execução Orçamentária
Prefeitura Municipal de Cortês - PE (Poder Executivo)
Orçamentos Fiscal e da Seguridade Social
CNPJ:
Exercício: 2025
Período de referência: 6º bimestre

Restos a Pagar por Poder e Ministério Público	Estágios dos Restos a Pagar			
	Inscrição	Cancelamento Até o Bimestre	Pagamento Até o Bimestre	Saldo a Pagar
Restos a Pagar por Poder e Ministério Público	-	-	-	-
RESTOS A PAGAR PROCESSADOS	12.295.131,50	0,00	4.847.659,81	7.447.471,69
Poder Executivo	12.291.431,50	0,00	4.847.659,81	7.443.771,69
Poder Legislativo	3.700,00	0,00	0,00	3.700,00
Poder Judiciário				
Ministério Público				
Defensoria Pública				
RESTOS A PAGAR NÃO PROCESSADOS	328.861,55	0,00	0,00	328.861,55
Poder Executivo	315.111,55	0,00	0,00	315.111,55
Poder Legislativo	13.750,00	0,00	0,00	13.750,00
Poder Judiciário				
Ministério Público				
Defensoria Pública				
TOTAL	12.623.993,05	0,00	4.847.659,81	7.776.333,24

RREO-Anexo 14 | Tabela 14.0 - Demonstrativo Simplificado do Relatório Resumido da Execução Orçamentária - Municípios e DF

Despesas com Manutenção e Desenvolvimento do Ensino	Valor Apurado Até o Bimestre	Apuração das Despesas com Ensino	
		Limites Constitucionais Anuais	
		% Mínimo a Aplicar no Exercício	% Aplicado Até o Bimestre
Despesas com Manutenção e Desenvolvimento do Ensino	-	-	-
Mínimo Anual de <18% / 25%> das Receitas de Impostos na Manutenção e Desenvolvimento do Ensino	9.222.490,88	25,00	22,07
Mínimo Anual de 70% do FUNDEB na Remuneração dos Profissionais da Educação Básica	13.088.698,52	70,00	81,59
Percentual da Complementação da União ao FUNDEB (VAAT) na Educação Infantil (Indicador IEI)	1.431.153,04	50,00	91,53
Mínimo de 15% da Complementação da União ao FUNDEB (VAAT) em Despesas de Capital	578.351,89	15,00	36,99

RREO-Anexo 14 | Tabela 14.0 - Demonstrativo Simplificado do Relatório Resumido da Execução Orçamentária - Municípios e DF

Receitas de Operações de Crédito e Despesas de Capital	Apuração das Receitas de Operações de Crédito e Despesas de Capital	
	Valor Apurado no Exercício	Saldo Não Realizado
Receitas de Operações de Crédito e Despesas de Capital	-	-
Receitas de Operações de Crédito	0,00	10.000,00
Despesa de Capital Líquida	4.498.364,44	26.885,05

RREO-Anexo 14 | Tabela 14.0 - Demonstrativo Simplificado do Relatório Resumido da Execução Orçamentária - Municípios e DF

Projeção Atuarial dos Regimes de Previdência	Exercício de Apuração			
	Exercício	10º Exercício	20º Exercício	35º Exercício
Projeção Atuarial dos Regimes de Previdência	-	-	-	-
Fundo em Capitalização (Plano Previdenciário)				
Receitas Previdenciárias				
Despesas Previdenciárias				
Resultado Previdenciário				
Fundo em Repartição (Plano Financeiro)				
Receitas Previdenciárias				
Despesas Previdenciárias				
Resultado Previdenciário				

RREO-Anexo 14 | Tabela 14.0 - Demonstrativo Simplificado do Relatório Resumido da Execução Orçamentária - Municípios e DF


Receita da Alienação de Ativos e Aplicação dos Recursos	Apuração da Receita da Alienação de Ativos e Aplicação dos Recursos	
	Valor Apurado no Exercício	Saldo a Realizar
Receita da Alienação de Ativos e Aplicação dos Recursos	-	-
Receitas da Alienação de Ativos		11.000,00
Aplicação dos Recursos da Alienação de Ativos		0,00

RREO-Anexo 14 | Tabela 14.0 - Demonstrativo Simplificado do Relatório Resumido da Execução Orçamentária - Municípios e DF

Despesas com Ações e Serviços Públicos de Saúde	Valor Apurado Até o Bimestre	Apuração das Despesas com Saúde	
		Limites Constitucionais Anuais	
		% Mínimo a Aplicar no Exercício	% Aplicado Até o Bimestre
Despesas com Ações e Serviços Públicos de Saúde	-	-	-
Despesas com Ações e Serviços Públicos de Saúde Executadas com Recursos de Impostos	6.362.628,37	15,00	16,46

RREO-Anexo 14 | Tabela 14.0 - Demonstrativo Simplificado do Relatório Resumido da Execução Orçamentária - Municípios e DF

Despesas de Caráter Continuado Derivadas de PPP	Valor Realizado no Período
	Valor Apurado no Exercício Corrente
Despesas de Caráter Continuado Derivadas de PPP	-

 <div> Sistema de Informações Contábeis e Fiscais do Setor Público Brasileiro </div> <div> TESOURO NACIONAL </div>	Relatório Resumido de Execução Orçamentária
	Prefeitura Municipal de Cortês - PE (Poder Executivo)
	Orçamentos Fiscal e da Seguridade Social
	CNPJ:
	Exercício: 2025
	Período de referência: 6º bimestre

Despesas de Caráter Continuado Derivadas de PPP	Valor Realizado no Período
Total das Despesas Consideradas para o Limite / RCL (%)	Valor Apurado no Exercício Corrente

RREO-Anexo 14 | Tabela 14.0 - Demonstrativo Simplificado do Relatório Resumido da Execução Orçamentária - Municípios e DF

Notas Explicativas	Valores
	31/12/2025
Notas Explicativas	-
Notas Explicativas	RELATÓRIO RESUMIDO DE EXECUÇÃO ORÇAMENTÁRIA (RREO) DO 6º BIMESTRE DE 2025, PUBLICADO NO DIA 28/01/2026 E DISPONÍVEL NO SITE cortes.pe.gov.br

Lista de Assinaturas

Assinatura: 1
Assinatura: 2
Assinatura: 3
Assinatura: 4
Assinatura: 5

As assinaturas digitais podem ser verificadas no arquivo PDF.